

RREO - ANEXO I (LRF, Art. 52, inciso I, alínea 'a' e 'b' do inciso II e § 10.)

R\$ 1,00

RECEITAS ORÇAMENTÁRIAS	PREVISÃO INICIAL	PREVISÃO ATUALIZADA (a)	RECEITAS REALIZADAS		SALDO A REALIZAR (a-c)		
			NO BIMESTRE (b)	% b/a		ATE O BIMESTRE (c)	% c/a
<b>RECEITAS (exceto intra-orçamentárias) (I)</b>	<b>45.800.000,00</b>	<b>45.800.000,00</b>	<b>7.305.551,63</b>	<b>15,95</b>	<b>37.161.260,17</b>	<b>81,14</b>	<b>8.638.739,83</b>
RECEITAS CORRENTES	41.730.000,00	41.730.000,00	7.305.551,63	17,51	37.061.260,17	88,81	4.668.739,83
RECEITA TRIBUTÁRIA	1.390.000,00	1.390.000,00	258.737,62	18,61	1.092.684,35	78,61	297.315,65
Impostos	1.060.000,00	1.060.000,00	63.822,83	6,02	640.618,40	60,44	419.381,60
Taxas	330.000,00	330.000,00	194.914,79	59,07	452.065,95	136,99	-122.065,95
RECEITA DE CONTRIBUIÇÕES	460.000,00	460.000,00	23.581,22	5,13	145.311,06	31,59	314.688,94
Contribuição para o custeio do serviço de iluminação pública	460.000,00	460.000,00	23.581,22	5,13	145.311,06	31,59	314.688,94
RECEITA PATRIMONIAL	300.000,00	300.000,00	9.488,13	3,16	159.980,88	53,33	140.019,12
Receitas de valores mobiliários	300.000,00	300.000,00	9.488,13	3,16	159.980,88	53,33	140.019,12
RECEITA DE SERVIÇOS	50.000,00	50.000,00	46.198,80	92,40	172.044,07	344,09	-122.044,07
TRANSFERÊNCIAS CORRENTES	39.180.000,00	39.180.000,00	6.967.545,86	17,78	35.373.292,64	90,28	3.806.707,36
Transferências intergovernamentais	36.880.000,00	36.880.000,00	6.967.545,86	18,89	35.373.292,64	95,91	1.506.707,36
Transferências de convênios	2.300.000,00	2.300.000,00	0,00	0,00	0,00	0,00	2.300.000,00
OUTRAS RECEITAS CORRENTES	350.000,00	350.000,00	0,00	0,00	117.947,17	33,70	232.052,83
Multa e juros de mora	200.000,00	200.000,00	0,00	0,00	0,00	0,00	200.000,00
Indenizações e restituições	50.000,00	50.000,00	0,00	0,00	117.947,17	235,89	-67.947,17
Receita da dívida ativa	70.000,00	70.000,00	0,00	0,00	0,00	0,00	70.000,00
Receitas correntes diversas	30.000,00	30.000,00	0,00	0,00	0,00	0,00	30.000,00
RECEITAS DE CAPITAL	4.070.000,00	4.070.000,00	0,00	0,00	100.000,00	2,46	3.970.000,00
TRANSFERÊNCIAS DE CAPITAL	4.070.000,00	4.070.000,00	0,00	0,00	100.000,00	2,46	3.970.000,00
Transferências intergovernamentais	720.000,00	720.000,00	0,00	0,00	100.000,00	13,89	620.000,00
Transferências de convênios	3.350.000,00	3.350.000,00	0,00	0,00	0,00	0,00	3.350.000,00
RECEITAS (intra-orçamentárias) (II)	0,00	0,00	0,00	0,00	0,00	0,00	0,00
<b>SUBTOTAL DAS RECEITAS (III) = (I + II)</b>	<b>45.800.000,00</b>	<b>45.800.000,00</b>	<b>7.305.551,63</b>	<b>15,95</b>	<b>37.161.260,17</b>	<b>81,14</b>	<b>8.638.739,83</b>

OPERAÇÕES DE CREDITO / REFINANCIAMENTO (IV)  
 OPERAÇÕES DE CREDITO INTERNAS  
 Para refinanciamento da dívida mobiliária  
 Para refinanciamento da dívida contratual  
 OPERAÇÕES DE CREDITO EXTERNAS  
 Para refinanciamento da dívida mobiliária

*Handwritten signatures and initials in blue ink.*









RELATORIO RESUMIDO DA EXECUÇÃO ORÇAMENTÁRIA  
BALANÇO ORÇAMENTÁRIO  
ORÇAMENTOS FISCAL E DA SEGURIDADE SOCIAL  
6º bimestre de 2017 (Novembro a Dezembro)

Notas: (\*) - No modelo da STN inexistente coluna para reduções de dotação. Por este motivo, as reduções foram deduzidas na própria coluna de 'Créditos adicionais', motivo pelo qual esta coluna poderá conter valores negativos, não sendo portanto nenhum erro ser exibido valores negativos na coluna 'Créditos adicionais'.

  
JOCICLELIO CASTRO MACEDO  
Prefeito Municipal

  
ROOSEVELT JOSE DA SILVA SOUSA  
Contador CRC/PA 10.401-02

  
AMARILDO RODRIGUES DOS SANTOS  
Secretário Mun. Adm. Fin. e Planejamen

  
EZIO DE SOUSA MONTEIRO  
Controlé Interno



FUNÇÃO / SUBFUNÇÃO	DOTAÇÃO INICIAL	DOTAÇÃO ATUALIZADA (a)	DESPESAS EMPENHADAS			%	%	%	DESPESAS LIQUIDADAS			%	%	%	INSCRITAS EM RESTOS A PAGAR NÃO PROCESSADOS
			NO BIMESTRE	ATE O BIMESTRE (b)	(b) / total (c)				NO BIMESTRE	ATE O BIMESTRE (d)	(d) / total (e)				
						(a-b)	(c)	(a-b)				(e-d)	(f)		
DESPESAS (EXCETO INTRA-ORÇAMENTARIAS) (1)	45.800.000,00	47.881.000,00	98.718,50	40.010.275,99	100,00	7.870.724,01	9.154.468,17	37.512.850,44	100,00	10.368.149,56	2.497.425,55				
LEGISLATIVA															
Ação Legislativa	1.120.000,00	1.263.947,15	1.249.313,81	1.249.313,81	3,12	14.633,34	1.246.192,57	1.246.192,57	3,32	17.754,58	3.121,24				
ADMINISTRAÇÃO															
Administração Geral	4.602.000,00	6.123.000,00	99.024,55	5.865.156,35	14,66	257.843,65	1.028.923,97	5.751.173,06	15,33	371.826,94	113.983,29				
Ordernamento territorial	3.402.000,00	6.108.000,00	100.035,75	5.865.073,35	14,66	242.926,65	1.028.923,97	5.751.090,06	15,33	356.909,94	113.983,29				
Formação de Recursos Human	445.000,00	0,00	0,00	0,00	0,00	0,00	0,00	0,00	0,00	0,00	0,00				
Administração de Receitas	280.000,00	10.000,00	-505,60	83,00	0,00	9.917,00	0,00	83,00	0,00	9.917,00	0,00				
Comunicação Social	155.000,00	0,00	0,00	0,00	0,00	0,00	0,00	0,00	0,00	0,00	0,00				
Demais Subfunções	140.000,00	5.000,00	-505,60	0,00	0,00	5.000,00	0,00	0,00	0,00	5.000,00	0,00				
ASSISTÊNCIA SOCIAL															
Assistência ao Idoso	180.000,00	0,00	0,00	0,00	0,00	0,00	0,00	0,00	0,00	0,00	0,00				
Assistência à Criança e ao	2.130.000,00	1.292.500,00	111.499,71	986.445,43	2,47	306.054,57	219.464,99	791.813,45	2,11	500.686,55	194.631,98				
Assistência Comunitária	700.000,00	125.000,00	0,00	0,00	0,00	0,00	0,00	0,00	0,00	0,00	0,00				
Demais Subfunções	1.050.000,00	512.500,00	-33,28	39.238,32	0,10	85.761,68	423,66	13.325,52	0,04	111.674,48	25.912,80				
SAÚDE															
Atenção Básica	320.000,00	655.000,00	72.529,55	376.857,13	0,94	135.642,87	73.626,87	251.398,99	0,67	261.101,01	125.458,14				
Assistência Hospitalar e A	7.130.000,00	9.854.500,00	39.003,44	570.349,98	1,43	84.650,02	145.414,46	527.088,94	1,41	127.911,06	43.261,04				
Vigilância Sanitária	4.690.000,00	6.621.000,00	25.968,14	5.238.695,78	13,09	1.382.304,22	890.019,13	3.832.007,36	10,22	2.788.992,64	1.406.688,42				
Vigilância Epidemiológica	1.570.000,00	2.724.000,00	190.620,54	2.297.944,21	5,74	426.055,79	538.982,57	1.922.373,57	5,12	801.626,43	375.570,64				
EDUCAÇÃO															
Ensino Fundamental	20.528.000,00	23.554.000,00	6.045,25	440.134,34	1,10	34.365,66	78.048,15	401.913,54	1,07	34.428,00	0,00				
Ensino Médio	16.178.000,00	18.672.000,00	-1.534.063,25	18.794.263,30	46,97	4.759.736,70	3.844.207,78	18.671.564,12	49,77	72.586,46	38.220,80				
Educação Infantil	30.000,00	110.000,00	-28.245,74	76.484,36	0,19	33.515,64	34.302,26	76.484,36	0,20	33.515,64	0,00				
Educação de Jovens e Adulte	2.640.000,00	4.727.000,00	-383.397,24	3.319.208,22	8,30	1.407.791,78	641.944,10	3.209.424,22	8,56	1.517.575,78	109.784,00				
Educação Especial	630.000,00	10.000,00	712,20	9.436,65	0,02	563,35	9.436,65	9.436,65	0,03	563,35	0,00				
Educação Básica	200.000,00	0,00	0,00	0,00	0,00	0,00	0,00	0,00	0,00	0,00	0,00				
CULTURA	850.000,00	35.000,00	0,00	33.864,00	0,08	1.136,00	0,00	33.864,00	0,09	1.136,00	0,00				
	230.000,00	45.000,00	0,00	37.614,21	0,09	7.385,79	0,00	37.614,21	0,10	7.385,79	0,00				

*Beltrians*



RELATORIO RESUMIDO DA EXECUÇÃO ORÇAMENTARIA  
 DEMONSTRATIVO DA EXECUÇÃO DAS DESPESAS POR FUNÇÃO/SUBFUNÇÃO  
 ORÇAMENTO FISCAL E DA SEGURIDADE SOCIAL  
 6º bimestre de 2017 (Novembro a Dezembro)


FUNÇÃO / SUBFUNÇÃO	DOTAÇÃO INICIAL	DOTAÇÃO ATUALIZADA	DESPESAS EMPENHADAS			SALDO	DESPESAS LIQUIDADAS			SALDO	INSCRITAS EM RESTOS A PAGAR NÃO PROCESSADOS
			NO BIMESTRE	ATE O BIMESTRE (b)	% (b/total)		NO BIMESTRE	ATE O BIMESTRE (d)	% (d/total)		
		(a)			(c) = (a-b)				(e) = (a-d)	(f)	
Difusão Cultural	170.000,00	45.000,00	0,00	37.614,21	7.385,79	0,00	37.614,21	0,10	7.385,79	0,00	
Demais Subfunções	60.000,00	0,00	0,00	0,00	0,00	0,00	0,00	0,00	0,00	0,00	
URBANISMO	1.000.000,00	471.052,85	-35.991,17	405.742,89	65.309,96	147.485,20	373.960,89	1,00	97.091,96	31.782,00	
Infra-Estrutura Urbana	900.000,00	376.052,85	-35.991,17	316.317,37	59.735,48	124.033,20	313.317,37	0,84	62.735,48	3.000,00	
Serviços Urbanos	100.000,00	95.000,00	0,00	89.425,52	5.574,48	23.452,00	60.643,52	0,16	34.356,48	28.782,00	
HABITAÇÃO	265.000,00	0,00	0,00	0,00	0,00	0,00	0,00	0,00	0,00	0,00	
Habitacão Rural	125.000,00	0,00	0,00	0,00	0,00	0,00	0,00	0,00	0,00	0,00	
Habitacão urbana	140.000,00	0,00	0,00	0,00	0,00	0,00	0,00	0,00	0,00	0,00	
SANEAMENTO	1.145.000,00	666.000,00	104.602,29	549.115,81	116.884,19	240.323,16	549.115,81	1,46	116.884,19	0,00	
Saneamento Básico Urbano	1.145.000,00	666.000,00	104.602,29	549.115,81	116.884,19	240.323,16	549.115,81	1,46	116.884,19	0,00	
GESTÃO AMBIENTAL	1.290.000,00	566.000,00	-58.574,85	447.640,43	118.359,57	109.606,70	417.963,43	1,11	148.036,57	29.677,00	
Preservação e Conservação	290.000,00	0,00	0,00	0,00	0,00	0,00	0,00	0,00	0,00	0,00	
Controle Ambiental	685.000,00	0,00	0,00	0,00	0,00	0,00	0,00	0,00	0,00	0,00	
Demais Subfunções	315.000,00	566.000,00	-58.574,85	447.640,43	118.359,57	109.606,70	417.963,43	1,11	148.036,57	0,00	
AGRICULTURA	2.305.000,00	489.000,00	-30.640,03	394.320,21	94.679,79	92.556,63	372.292,71	0,99	116.707,29	22.027,50	
Abastecimento	855.000,00	19.000,00	1.428,57	10.148,32	8.851,68	1.428,57	10.148,32	0,03	8.851,68	0,00	
Extensão Rural	1.160.000,00	40.000,00	731,00	14.080,74	25.919,26	731,00	14.080,74	0,04	25.919,26	0,00	
Defesa Agropecuária	40.000,00	0,00	0,00	0,00	0,00	0,00	0,00	0,00	0,00	0,00	
Demais Subfunções	250.000,00	430.000,00	-32.799,60	370.091,15	59.908,85	90.397,06	348.063,65	0,93	81.936,35	22.027,50	
COMÉRCIO E SERVIÇOS	510.000,00	5.000,00	0,00	595,24	4.404,76	0,00	595,24	0,00	4.404,76	0,00	
Turismo	510.000,00	5.000,00	0,00	595,24	4.404,76	0,00	595,24	0,00	4.404,76	0,00	
ENERGIA	80.000,00	0,00	0,00	0,00	0,00	0,00	0,00	0,00	0,00	0,00	
Energia Elétrica	80.000,00	0,00	0,00	0,00	0,00	0,00	0,00	0,00	0,00	0,00	
TRANSPORTE	1.835.000,00	2.905.000,00	-28.263,15	2.680.995,39	224.004,61	569.988,53	2.521.971,89	6,72	383.028,11	159.023,50	
Transporte Rodoviário	575.000,00	0,00	0,00	0,00	0,00	0,00	0,00	0,00	0,00	0,00	
Demais Subfunções	1.260.000,00	2.905.000,00	-28.263,15	2.680.995,39	224.004,61	569.988,53	2.521.971,89	6,72	383.028,11	159.023,50	
DESPORTO E LAZER	410.000,00	0,00	0,00	0,00	0,00	0,00	0,00	0,00	0,00	0,00	
Desporto de Redimentos	30.000,00	0,00	0,00	0,00	0,00	0,00	0,00	0,00	0,00	0,00	
Desporto Comunitário	320.000,00	0,00	0,00	0,00	0,00	0,00	0,00	0,00	0,00	0,00	
Demais Subfunções	60.000,00	0,00	0,00	0,00	0,00	0,00	0,00	0,00	0,00	0,00	
ENCARGOS ESPECIAIS	920.000,00	646.000,00	-823,34	621.726,59	24.273,41	148.668,79	621.726,59	1,66	24.273,41	0,00	

*[Handwritten signatures and initials]*

RELATORIO RESUMIDO DA EXECUÇÃO ORÇAMENTÁRIA  
 DEMONSTRATIVO DA EXECUÇÃO DAS DESPESAS POR FUNÇÃO/SUBFUNÇÃO  
 ORÇAMENTO FISCAL E DA SEGURIDADE SOCIAL  
 6º bimestre de 2017 (Novembro a Dezembro)

FUNÇÃO / SUBFUNÇÃO	DOTAÇÃO INICIAL	DOTAÇÃO ATUALIZADA	DESPESAS EMPENHADAS		SALDO	DESPESAS LIQUIDADAS		SALDO	INSCRITAS EM RESTOS A PAGAR NÃO PROCESSADOS		
			NO BIMESTRE	ATE O BIMESTRE (b)		% (b/total)	NO BIMESTRE			ATE O BIMESTRE (d)	% (d/total)
serviço da dívida interna	920.000,00	646.000,00	-823,34	621.726,59	1,55	24.273,41	148.668,79	621.726,59	1,66	24.273,41	0,00
RESERVA DE CONTINGÊNCIA	300.000,00	0,00	0,00	0,00	0,00	0,00	0,00	0,00	0,00	0,00	0,00
DESPESAS (INTRA-ORÇAMENTARIAS) (II)	0,00	0,00	0,00	0,00	0,00	0,00	0,00	0,00	0,00	0,00	0,00
TOTAL (III) = (I + II)	45.800.000,00	47.881.000,00	98.718,50	40.010.275,99	100,00	7.870.724,01	9.154.468,17	37.512.850,44	100,00	10.368.149,56	2.497.425,55

FONTE: SISTEMA: Aspec Informática - UNIDADE RESPONSÁVEL: Prefeitura Municipal de Belterra - DATA DA EMISSÃO: 02/03/2018 - HORA DA EMISSÃO: 14:52:57

  
 JOCICLEIO CASTRO MACEDO  
 Prefeito Municipal

  
 ROOSEVELT JOSE DA SILVA SOUSA  
 Contador CRC/PA 10.401-02

  
 AMARILDO RODRIGUES DOS SANTOS  
 Secretário Mun. Adm. Fin. e Planejamento

  
 EZIO DE SOUSA MONTEIRO  
 Controlador Interno



ESPECIFICAÇÃO	EVOLUÇÃO DA RECEITA REALIZADA NOS ÚLTIMOS 12 MESES											
	Jan/2017	Fev/2017	Mar/2017	Abr/2017	Mai/2017	Jun/2017	Jul/2017	RECEITA CORRENTE LÍQUIDA (III)=(I-II)				
<b>RECEITAS CORRENTES (I)</b>	<b>2.590.873,43</b>	<b>4.758.309,99</b>	<b>2.837.099,18</b>	<b>2.944.844,59</b>	<b>3.259.923,32</b>	<b>3.267.324,11</b>	<b>3.322.028,30</b>					
<b>Receita tributária</b>	<b>4.539,60</b>	<b>34.592,01</b>	<b>46.095,86</b>	<b>44.608,21</b>	<b>75.128,29</b>	<b>196.457,49</b>	<b>126.327,52</b>					
<b>IPRU</b>	<b>0,00</b>	<b>0,00</b>	<b>0,00</b>	<b>833,45</b>	<b>1.303,43</b>	<b>0,00</b>	<b>0,00</b>					
<b>ISS</b>	<b>4.539,60</b>	<b>18.374,30</b>	<b>19.084,02</b>	<b>11.778,71</b>	<b>22.600,77</b>	<b>24.610,45</b>	<b>39.965,37</b>					
<b>ITBI</b>	<b>0,00</b>	<b>2.413,07</b>	<b>1.681,49</b>	<b>5.027,05</b>	<b>7.359,89</b>	<b>16.082,15</b>	<b>3.101,65</b>					
<b>IRRF</b>	<b>0,00</b>	<b>10.461,57</b>	<b>13.163,95</b>	<b>16.332,81</b>	<b>39.070,06</b>	<b>135.725,98</b>	<b>68.426,35</b>					
<b>Outras receitas tributárias</b>	<b>0,00</b>	<b>3.343,07</b>	<b>12.166,40</b>	<b>10.636,19</b>	<b>4.794,14</b>	<b>20.038,91</b>	<b>14.834,15</b>					
<b>Receita de contribuições</b>	<b>2.794,78</b>	<b>16.612,92</b>	<b>14.602,54</b>	<b>19.344,56</b>	<b>11.489,43</b>	<b>13.151,52</b>	<b>10.474,32</b>					
<b>Receita patrimonial</b>	<b>12.623,84</b>	<b>21.075,69</b>	<b>24.520,20</b>	<b>17.277,67</b>	<b>18.625,57</b>	<b>13.974,13</b>	<b>12.180,05</b>					
<b>Receita de serviços</b>	<b>0,00</b>	<b>0,00</b>	<b>15.488,00</b>	<b>18.195,00</b>	<b>10.783,02</b>	<b>9.650,40</b>	<b>13.088,40</b>					
<b>Transferências correntes</b>	<b>2.570.915,21</b>	<b>4.686.029,37</b>	<b>2.736.392,58</b>	<b>2.845.419,15</b>	<b>3.128.880,41</b>	<b>3.034.090,57</b>	<b>3.159.958,01</b>					
<b>Cota-parte do FPM</b>	<b>1.052.815,56</b>	<b>1.349.681,22</b>	<b>845.658,00</b>	<b>1.018.874,10</b>	<b>1.155.736,81</b>	<b>1.065.260,79</b>	<b>1.375.415,70</b>					
<b>Cota-parte do ICMS</b>	<b>439.099,28</b>	<b>363.764,59</b>	<b>358.350,87</b>	<b>397.621,00</b>	<b>389.372,43</b>	<b>397.823,13</b>	<b>410.848,57</b>					
<b>Cota-parte do IPVA</b>	<b>13.755,37</b>	<b>13.403,00</b>	<b>23.728,88</b>	<b>20.117,68</b>	<b>23.191,80</b>	<b>19.223,65</b>	<b>22.503,83</b>					
<b>Cota-parte do ITR</b>	<b>39,92</b>	<b>440,15</b>	<b>402,29</b>	<b>191,90</b>	<b>91,97</b>	<b>29,78</b>	<b>13,63</b>					
<b>Transferências da LC 87/96</b>	<b>3.368,24</b>	<b>3.368,24</b>	<b>3.368,24</b>	<b>3.368,24</b>	<b>3.368,24</b>	<b>3.368,24</b>	<b>3.368,24</b>					
<b>Transferências da LC 61/89</b>	<b>8.913,65</b>	<b>9.083,94</b>	<b>8.419,71</b>	<b>7.695,43</b>	<b>10.331,44</b>	<b>7.775,00</b>	<b>10.855,21</b>					
<b>Outras transferências do Fundeb</b>	<b>785.469,76</b>	<b>2.526.761,63</b>	<b>1.035.300,66</b>	<b>1.046.395,00</b>	<b>1.172.192,17</b>	<b>1.120.594,44</b>	<b>920.183,77</b>					
<b>Outras receitas correntes</b>	<b>267.453,43</b>	<b>419.526,60</b>	<b>461.163,93</b>	<b>351.155,80</b>	<b>374.595,55</b>	<b>420.015,54</b>	<b>416.769,06</b>					
<b>DEDUÇÕES (II)</b>	<b>0,00</b>	<b>0,00</b>	<b>0,00</b>	<b>0,00</b>	<b>15.016,60</b>	<b>0,00</b>	<b>0,00</b>					
<b>Ded. de receita para formação do Fundeb</b>	<b>303.598,44</b>	<b>347.948,21</b>	<b>247.985,63</b>	<b>289.573,65</b>	<b>316.418,56</b>	<b>298.696,12</b>	<b>254.063,33</b>					
<b>RECEITA CORRENTE LÍQUIDA (III)=(I-II)</b>	<b>2.287.274,99</b>	<b>4.410.361,78</b>	<b>2.589.113,55</b>	<b>2.655.270,94</b>	<b>2.943.504,76</b>	<b>2.968.627,99</b>	<b>3.067.964,97</b>					




ESPECIFICAÇÃO	EVOLUÇÃO DA RECEITA REALIZADA NOS ÚLTIMOS 12 MESES						TOTAL (ÚLTIMOS 12 MESES)	PREVISÃO ATUALIZADA EXERCÍCIO
	Ago/2017	Set/2017	Out/2017	Nov/2017	Dez/2017			
RECEITAS CORRENTES (I)	3.170.155,58	3.431.402,93	3.026.916,97	2.689.316,96	5.225.142,11	40.523.337,47	45.338.000,00	
Receita tributária	92.389,73	140.947,76	72.860,26	91.587,28	167.150,34	1.092.684,35	1.390.000,00	
IPTU	0,00	0,00	0,00	139,00	0,00	2.275,88	80.000,00	
ISS	12.603,92	13.530,66	23.064,65	18.273,41	25.526,17	233.952,03	510.000,00	
ITBI	29.128,05	0,00	0,00	0,00	0,00	64.793,35	60.000,00	
IRRF	14.027,42	12.094,61	10.410,14	6.155,77	13.728,48	339.597,14	410.000,00	
Outras receitas tributárias	36.630,34	115.322,49	39.385,47	67.019,10	127.895,69	452.065,95	330.000,00	
Receita de contribuições	19.047,67	2.932,08	11.280,02	13.576,20	10.005,02	145.311,06	460.000,00	
Receita patrimonial	12.916,50	9.684,99	7.614,11	4.831,76	4.656,37	159.980,88	300.000,00	
Receita de serviços	15.930,80	15.705,05	27.004,60	20.278,80	25.920,00	172.044,07	50.000,00	
Transferências correntes	2.929.071,98	3.260.001,38	2.908.157,98	2.559.042,92	5.017.410,38	38.835.369,94	42.788.000,00	
Cota-parte do FPM	933.070,89	783.465,26	887.889,76	913.256,79	1.757.157,43	13.138.282,31	13.000.000,00	
Cota-parte do ICMS	396.221,29	437.828,24	425.352,97	431.202,22	426.214,16	4.873.698,75	4.500.000,00	
Cota-parte do IPVA	20.997,99	20.003,57	18.406,66	13.758,56	7.259,22	216.350,21	250.000,00	
Cota-parte do ITR	72,00	693,24	8.815,43	237,03	244,90	11.272,24	10.000,00	
Transferências da LC 87/96	3.368,24	3.368,24	3.368,24	3.368,24	3.368,24	40.418,88	130.000,00	
Transferências da LC 61/89	9.223,24	8.233,28	14.051,05	9.623,48	14.535,59	118.741,02	150.000,00	
Transferências do Fundeb	1.144.702,10	1.601.679,47	1.115.511,80	702.603,11	1.995.211,28	15.166.605,19	15.608.000,00	
Outras transferências correntes	421.416,23	404.730,08	434.762,07	484.993,49	813.419,56	5.270.001,34	9.140.000,00	
Outras receitas correntes	100.798,90	2.131,67	0,00	0,00	0,00	117.947,17	350.000,00	
DEDUÇÕES (II)	272.590,74	250.718,36	271.576,82	274.289,28	334.618,16	3.462.077,30	3.608.000,00	
Ded. de receita para formação do Fundeb	272.590,74	250.718,36	271.576,82	274.289,28	334.618,16	3.462.077,30	3.608.000,00	
RECEITA CORRENTE LÍQUIDA (III)=(I-II)	2.897.564,84	3.180.684,57	2.755.340,15	2.415.027,68	4.890.523,95	37.061.260,17	41.730.000,00	


FONTE: SISTEMA: Aspec Informática - UNIDADE RESPONSÁVEL: Prefeitura Municipal de Belterra - DATA DA EMISSÃO: 02/03/2018 - HORA DA EMISSÃO: 14:55:09

*[Handwritten signatures]*

RELATÓRIO RESUMIDO DA EXECUÇÃO ORÇAMENTÁRIA  
DEMONSTRATIVO DA RECEITA CORRENTE LÍQUIDA  
ORÇAMENTO FISCAL E DA SEGURIDADE SOCIAL  
6º bimestre de 2017 (até Dezembro)

  
\_\_\_\_\_  
JOCICELILO CASTRO MACEDO  
Prefeito Municipal

  
\_\_\_\_\_  
ROOSEVELT JOSE DA SILVA SOUSA  
Contador CRC/PA 10.401-02

  
\_\_\_\_\_  
AMARILDO RODRIGUES DOS SANTOS  
Secretário Mun. Adm. Fin. e Planejamen

  
\_\_\_\_\_  
EZIO DE SOUSA MONTEIRO  
Controlador Interno



RREO - ANEXO 6 (LRF, Art. 53, inciso III)

R\$ 1,00

RECEITAS PRIMÁRIAS	PREVISÃO ATUALIZADA	RECEITAS REALIZADAS	
		ATÉ O BIMESTRE	ATÉ O BIMESTRE ANO ANTERIOR
<b>RECEITAS PRIMÁRIAS CORRENTES (I)</b>			
<b>Receita tributária</b>	41.430.000,00	36.901.279,29	0,00
IPTU	1.390.000,00	1.092.684,35	0,00
ISS	80.000,00	2.275,88	0,00
ITBI	510.000,00	233.952,03	0,00
ITRF	60.000,00	64.793,35	0,00
IRRF	410.000,00	339.597,14	0,00
<b>Outras receitas tributárias</b>	330.000,00	452.065,95	0,00
<b>Receita de contribuições</b>	460.000,00	145.311,06	0,00
<b>Outras receitas de contribuição</b>	460.000,00	145.311,06	0,00
<b>Receita patrimonial líquida</b>	0,00	0,00	0,00
<b>Receita patrimonial</b>	300.000,00	159.980,88	0,00
<b>(-) Aplicações financeiras</b>	300.000,00	159.980,88	0,00
<b>Transferências correntes</b>	39.180.000,00	35.373.292,64	0,00
Cota-parte do FPM	9.900.000,00	10.071.710,26	0,00
Cota-parte do ICMS	3.600.000,00	3.899.270,49	0,00
Cota-parte do IPVA	200.000,00	172.768,11	0,00
Convênios	2.300.000,00	0,00	0,00
<b>Outras transferências correntes</b>	23.180.000,00	21.229.543,78	0,00
<b>Demais receitas correntes</b>	400.000,00	289.991,24	0,00
Divida ativa	70.000,00	0,00	0,00
Diversas receitas correntes	330.000,00	289.991,24	0,00
<b>RECEITAS DE CAPITAL (II)</b>	4.070.000,00	100.000,00	0,00
Operações de crédito (III)	0,00	0,00	0,00
Amortização de empréstimos (IV)	0,00	0,00	0,00
Alienação de bens (V)	0,00	0,00	0,00
Transferências de capital	4.070.000,00	100.000,00	0,00
Convênios	3.350.000,00	0,00	0,00
Outras transferências de capital	720.000,00	100.000,00	0,00
<b>RECEITAS PRIMÁRIAS DE CAPITAL (VI)=(II - III - IV - V)</b>	4.070.000,00	100.000,00	0,00
<b>RECEITA PRIMÁRIA TOTAL (VII) = (I + IV)</b>	45.500.000,00	37.001.279,29	0,00

*Handwritten signature*

*Handwritten signature*

*Handwritten signature*

DESPESAS PRIMARIAS	DOTAÇÃO	ATUALIZADA	DESPESAS EMPENHADAS		DESPESAS LIQUIDADAS		INSCRITAS EM RESTOS A PAGAR NÃO PROCESSADAS	EM EXERCÍCIO ATUAL	EM EXERCÍCIO ANTERIOR
			ATÉ O BIMESTRE EXERCÍCIO ATUAL	ATÉ O BIMESTRE EXERCÍCIO ANTERIOR	ATÉ O BIMESTRE EXERCÍCIO ATUAL	ATÉ O BIMESTRE EXERCÍCIO ANTERIOR			
DESPESAS CORRENTES (VIII)									
Pessoal e encargos sociais		46.588.947,15	39.254.369,49	0,00	36.859.763,94	0,00	2.394.605,55		0,00
Juros e encargos da dívida (IX)		28.230.057,15	25.145.632,03	0,00	24.903.500,31	0,00	242.131,72		0,00
Outras despesas correntes		564.000,00	543.218,86	0,00	543.218,86	0,00	0,00		0,00
DESPESAS PRIMARIAS CORRENTES (X) = (VIII - IX)		17.794.890,00	13.565.518,60	0,00	11.413.044,77	0,00	2.152.473,83		0,00
DESPESAS DE CAPITAL (XI)		46.024.947,15	38.711.150,63	0,00	36.316.545,08	0,00	2.394.605,55		0,00
Investimentos		1.292.052,85	755.906,50	0,00	653.086,50	0,00	102.820,00		0,00
Inversões financeiras		1.210.052,85	677.398,77	0,00	574.578,77	0,00	102.820,00		0,00
Concessão de empréstimos (XII)		0,00	0,00	0,00	0,00	0,00	0,00		0,00
Aquisição de título de capital já integralizado(XIII)		0,00	0,00	0,00	0,00	0,00	0,00		0,00
Amortização de dívida (XIV)		0,00	0,00	0,00	0,00	0,00	0,00		0,00
DESPESAS PRIMARIAS DE CAPITAL (XV) = (XI - XII - XIII - XIV)		82.000,00	78.507,73	0,00	78.507,73	0,00	0,00		0,00
Reserva de contingência (XVI)		1.210.052,85	677.398,77	0,00	574.578,77	0,00	102.820,00		0,00
Reserva do RPPS (XVII)		0,00	0,00	0,00	0,00	0,00	0,00		0,00
DESPESA PRIMÁRIA TOTAL (XVIII)=(X + XV + XVI + XVII)		47.235.000,00	39.388.549,40	0,00	36.891.123,85	0,00	2.497.425,55		0,00
RESULTADO PRIMÁRIO (XIX) = (VII - XVIII)		-1.735.000,00	-2.387.270,11	0,00	-	-	-		-
SALDOS DE EXERCÍCIOS ANTERIORES		-	-	-	-	-	-		-
DISCRIMINAÇÃO DA META FISCAL									
META DE RESULTADO PRIMÁRIO FIXADA NO ANEXO DE METAS FISCAIS DA LDO PARA O EXERCÍCIO DE REFERÊNCIA									0,00

FONTE: SISTEMA: Aspec Informática - UNIDADE RESPONSÁVEL: Prefeitura Municipal de Belterra - DATA DA EMISSÃO: 02/03/2018 - HORA DA EMISSÃO: 14:56:36


*Handwritten signature*


*Handwritten signature*

*Handwritten signature*



RELATORIO RESUMIDO DA EXECUÇÃO ORÇAMENTÁRIA  
DEMONSTRATIVO DO RESULTADO PRIMÁRIO  
ORÇAMENTOS FISCAL E DA SEGURIDADE SOCIAL  
6º bimestre de 2017 (Novembro a Dezembro)

  
\_\_\_\_\_  
JOCICLELIO CASTRO MACEDO  
Prefeito Municipal

  
\_\_\_\_\_  
ROOSEVELT JOSE DA SILVA SOUSA  
Contador CRC/PA 10.401-02

  
\_\_\_\_\_  
AMARILDO RODRIGUES DOS SANTOS  
Secretário Mun. Adm. Fin. e Planejamen

  
\_\_\_\_\_  
EZIO DE SOUSA MONTEIRO  
Controler Interno

RELATÓRIO RESUMIDO DA EXECUÇÃO ORÇAMENTÁRIA  
 DEMONSTRATIVO DOS RESTOS A PAGAR  
 POR PODER E ÓRGÃO  
 ORÇAMENTOS FISCAL E DA SEGURIDADE SOCIAL  
 6º bimestre de 2017 (Novembro a Dezembro)  
 R\$ 1,00

PODER / ÓRGÃO	RESTOS A PAGAR PROCESSADOS E NÃO PROCESSADOS LIQUIDADOS EM EXERCÍCIOS ANTERIORES				
	EM EXERCÍCIOS ANTERIORES (a)	EM 31 DE DEZ. EXERC. ANTERIOR (b)	PAGOS (c)	CANCELADOS (d)	SALDO (e)=(a+b)-(c+d)
RESTOS A PAGAR (EXCETO INTRA-ORÇAMENTÁRIO (I))	0,00	2.729.966,32	1.592.401,99	0,00	1.137.564,33
Executivo	0,00	2.726.845,08	1.589.280,75	0,00	1.137.564,33
2016-Secretaria Mun. de Adm., Finanças e	0,00	231.147,15	174.375,01	0,00	56.772,14
2016-Secretaria Mun. de Educação, Cultur	0,00	492.129,77	286.599,25	0,00	205.530,52
2016-Secretaria Mun. de Obras, Viação e	0,00	127.451,98	100.105,91	0,00	27.346,07
2016-Secretaria Mun. de Agricultura e Ab	0,00	12.883,43	5.510,77	0,00	7.372,66
2016-Secretaria Mun. do Meio Ambiente e	0,00	17.134,69	7.909,78	0,00	9.224,91
2016-Fundo de Desenv. da Educação Básica	0,00	1.253.726,18	750.375,72	0,00	503.350,46
2016-Fundo Municipal de Saúde - FMS	0,00	545.674,46	248.984,78	0,00	296.689,68
2016-Fundo Municipal de Assist. Social -	0,00	46.697,42	15.419,53	0,00	31.277,89
Legislativo	0,00	3.121,24	3.121,24	0,00	0,00
2016-Câmara Municipal de Belterra	0,00	3.121,24	3.121,24	0,00	0,00
Judiciário	0,00	0,00	0,00	0,00	0,00
Munícipio Público	0,00	0,00	0,00	0,00	0,00
RESTOS A PAGAR (INTRA-ORÇAMENTÁRIO (II))	0,00	0,00	0,00	0,00	0,00
TOTAL (III)=(I)+(II)	0,00	2.729.966,32	1.592.401,99	0,00	1.137.564,33

*Handwritten signature*

*Handwritten signature*

*Handwritten signature*



RELATORIO RESUMIDO DA EXECUÇÃO ORÇAMENTÁRIA  
 DEMONSTRATIVO DOS RESTOS A PAGAR  
 POR PODER E ÓRGÃO  
 ORÇAMENTOS FISCAL E DA SEGURIDADE SOCIAL  
 6º bimestre de 2017 (Novembro a Dezembro)  
 R\$ 1,00

PODER / ÓRGÃO	RESTOS A PAGAR NÃO PROCESSADOS						
	INSCRITOS	EM EXERCÍCIOS EM 31 DE DEZ. ANTERIORES (F)	EXERC. ANTERIOR (G)	LIQUIDADOS (H)	PAGOS (I)	CANCELADOS (J)	SALDO (K)=(F+G)-(I+J)
<b>RESTOS A PAGAR (EXCETO INTRA-ORÇAMENTÁRIO (I))</b>							
Executivo							
2016-Secretaria Mun. de Adm., Finanças e	0,00		75.593,42	52.800,00	52.800,00	0,00	22.793,42
2016-Secretaria Mun. de Educação, Cultur	0,00		22.793,42	0,00	0,00	0,00	22.793,42
2016-Secretaria Mun. de Obras, Viação e	0,00		52.800,00	52.800,00	52.800,00	0,00	0,00
2016-Secretaria Mun. de Agricultura e Ab	0,00		0,00	0,00	0,00	0,00	0,00
2016-Secretaria Mun. do Meio Ambiente e	0,00		0,00	0,00	0,00	0,00	0,00
2016-Fundo de Desenv. da Educação Básica	0,00		0,00	0,00	0,00	0,00	0,00
2016-Fundo Municipal de Saúde - FMS	0,00		0,00	0,00	0,00	0,00	0,00
2016-Fundo Municipal de Assist. Social -	0,00		0,00	0,00	0,00	0,00	0,00
Legislativo							
2016-Câmara Municipal de Belterra	0,00		0,00	0,00	0,00	0,00	0,00
	0,00		0,00	0,00	0,00	0,00	0,00
Judiciário							
	0,00		0,00	0,00	0,00	0,00	0,00
Munistério Público							
	0,00		0,00	0,00	0,00	0,00	0,00
<b>RESTOS A PAGAR (INTRA-ORÇAMENTÁRIO (II))</b>							
	0,00		0,00	0,00	0,00	0,00	0,00
<b>TOTAL (III)=(I)+(II)</b>	0,00		75.593,42	52.800,00	52.800,00	0,00	22.793,42

TOTAL DOS SALDOS A PAGAR (III e)+(III k) = 1.160.357,75

*Handwritten signatures and initials in blue ink.*





RREO - ANEXO 8 (LDB, Art. 72)

R\$ 1,00

RECEITAS DO ENSINO

RECEITA RESULTANTE DE IMPOSTOS (caput do art. 212 da Constituição)	PREVISÃO	PREVISÃO	RECEITAS REALIZADAS	
	INICIAL	ATUALIZADA (a)	ATÉ O BIMESTRE (b)	% (c) = (b/a)x100

1 - RECEITAS DE IMPOSTOS

1.1 - Receita resultante do imposto sobre a Propriedade Predial e Territorial Urbana - IPTU

1.1.1 - IPTU	160.000,00	160.000,00	2.275,88	1,42
1.1.2 - Multas, Juros de Mora, Dívidas Ativa e Outros Encargos do IPTU	80.000,00	80.000,00	2.275,88	2,84
1.2 - Receita resultante do imposto sobre transmissão 'inter vivos' - ITBI	90.000,00	90.000,00	0,00	0,00
1.2.1 - ITBI	90.000,00	90.000,00	64.793,35	71,99
1.2.2 - Multas, Juros de Mora, Dívidas Ativa e Outros Encargos do ITBI	60.000,00	60.000,00	64.793,35	107,99
1.3 - Receita resultante do imposto sobre serviços de qualquer natureza - ISS	30.000,00	30.000,00	0,00	0,00
1.3.1 - ISS	550.000,00	550.000,00	233.952,03	42,54
1.3.2 - Multas, Juros de Mora, Dívidas Ativa e Outros Encargos do ISS	510.000,00	510.000,00	233.952,03	45,87
1.4 - Receita resultante do imposto de renda retido na fonte - IRRF	40.000,00	40.000,00	0,00	0,00
1.5 - Receita resultante do imposto territorial rural - ITR	410.000,00	410.000,00	339.597,14	82,83
1.5.1 - ITR	0,00	0,00	0,00	0,00
1.5.2 - Multas, Juros de Mora, Dívidas Ativa e Outros Encargos do ITR	0,00	0,00	0,00	0,00
2 - RECEITA DE TRANSFERÊNCIAS CONSTITUCIONAIS E LEGAIS	0,00	0,00	0,00	0,00
2.1 - Cota parte do FPM	17.540.000,00	17.540.000,00	17.742.172,00	101,15
2.1.1 - Parcela referente à CF, art. 159, I, alínea b	12.500.000,00	12.500.000,00	12.481.690,90	99,85
2.2 - Cota parte do ICMS	12.500.000,00	12.500.000,00	12.481.690,90	99,85
2.3 - ICMS - desoneração - L.C. 87/1996	4.500.000,00	4.500.000,00	4.873.698,75	108,30
2.4 - Cota parte IPI - Exportação	130.000,00	130.000,00	40.418,88	31,09
2.5 - Cota parte ITR	150.000,00	150.000,00	118.741,02	79,16
2.6 - Cota parte IPVA	10.000,00	10.000,00	11.272,24	112,72
2.7 - Cota parte IOF-ouro	250.000,00	250.000,00	216.350,21	86,54
	0,00	0,00	0,00	0,00

3 - TOTAL DA RECEITA DE IMPOSTOS (1 + 2) | 18.750.000,00 | 18.750.000,00 | 18.382.790,40 | 98,04

RECEITAS ADICIONAIS PARA FINANCIAMENTO DO ENSINO

PREVISÃO INICIAL	PREVISÃO ATUALIZADA	RECEITAS REALIZADAS ATÉ O BIMESTRE	%
------------------	---------------------	------------------------------------	---

*Handwritten signatures and initials:*  
 - A large blue signature at the bottom left.  
 - The name "Silva" written vertically on the left side.  
 - The name "SOL" written at the bottom left.

	(a)	(b)	(c) = (b/a)x100
<b>4 - RECEITAS DE APLICAÇÃO FINANCEIRA DE OUTROS RECURSOS DE IMPOSTOS VINCULADOS AO ENSINO</b>			
5 - RECEITAS DE TRANSFERÊNCIAS DO FNDE	0,00	0,00	0,00
5.1 - Transferências do salário-educação	1.630.000,00	1.630.000,00	1.119.680,02
5.2 - Transferências diretas - PDDE	500.000,00	500.000,00	389.981,26
5.3 - Transferências diretas - PNAE	70.000,00	70.000,00	10.900,00
5.4 - Transferências diretas - PNAE	600.000,00	600.000,00	458.134,40
5.5 - Outras transferências do FNDE	260.000,00	260.000,00	249.233,28
5.6 - Aplicação financeira dos recursos do FNDE	200.000,00	200.000,00	245,01
6 - RECEITAS DE TRANSFERÊNCIAS DE CONVÊNIOS	0,00	0,00	11.186,07
6.1 - Transferências de convênios	2.300.000,00	2.300.000,00	2.119,87
6.2 - Aplicação financeira dos recursos de convênios	2.300.000,00	2.300.000,00	0,00
7 - RECEITA DE OPERAÇÕES DE CRÉDITO	0,00	0,00	2.119,87
8 - OUTRAS RECEITAS PARA FINANCIAMENTO DO ENSINO	0,00	0,00	0,00
<b>9 - TOTAL DAS RECEITAS ADICIONAIS PARA FINANCIAMENTO DO ENSINO (4+5+6+7+8)</b>	<b>3.930.000,00</b>	<b>3.930.000,00</b>	<b>1.320.705,06</b>
			<b>33,61</b>

FUNDEB

RECEITAS DO FUNDEB	PREVISÃO INICIAL	PREVISÃO ATUALIZADA (a)	RECETAS REALIZADAS ATE O BIMESTRE (b)	% (c) = (b/a)x100
<b>10 - RECEITAS DESTINADAS AO FUNDEB</b>				
10.1 - Cota-parte FPM destinado ao Fundeb (20% de 2.1.1)	3.608.000,00	3.608.000,00	3.462.077,30	95,96
10.2 - Cota-parte ICMS destinado ao Fundeb (20% de 2.2)	2.600.000,00	2.600.000,00	2.409.980,64	92,69
10.3 - Cota-parte ICMS-desoneração destinado ao Fundeb (20% de 2.3)	900.000,00	900.000,00	974.428,26	108,27
10.4 - Cota-parte IPI destinado ao Fundeb (20% de 2.4)	26.000,00	26.000,00	8.083,68	31,09
10.5 - Cota-parte ITR destinado ao Fundeb (20% de ((1.5 - 1.5.5) + 2.5))	30.000,00	30.000,00	23.748,26	79,16
10.6 - Cota-parte IPVA destinado ao Fundeb (20% de 2.6)	2.000,00	2.000,00	2.254,36	112,72
<b>11 - RECEITAS RECEBIDAS DO FUNDEB</b>				
11.1 - Transferência de recursos do Fundeb	50.000,00	50.000,00	43.582,10	87,16
11.2 - Complementação da União ao Fundeb	10.238.000,00	10.238.000,00	15.216.011,40	148,62
11.3 - Receita de aplicação financeira dos recursos do Fundeb	3.608.000,00	3.608.000,00	3.462.347,30	95,96
	6.500.000,00	6.500.000,00	11.704.257,89	180,07
	130.000,00	130.000,00	49.406,21	38,00
<b>12 - RESULTADO LÍQUIDO DAS TRANSFERÊNCIAS DO FUNDEB (11.1 - 10)</b>	<b>0,00</b>	<b>0,00</b>	<b>270,00</b>	<b>0,00</b>

*Handwritten signatures and initials in blue ink at the bottom of the page.*



[SE RESULTADO LÍQUIDO DA TRANSFERÊNCIA (12)>0] = ACRÉSCIMO RESULTANTE DAS TRANSFERÊNCIAS DO FUNDEB  
 [SE RESULTADO LÍQUIDO DA TRANSFERÊNCIA (12)<0] = DEGRÉSCIMO RESULTANTE DAS TRANSFERÊNCIAS DO FUNDEB

DESPESAS DO FUNDEB	DOTAÇÃO INICIAL	DOTAÇÃO ATUALIZADA (d)	DESPESAS EMPENHADAS		DESPESAS LIQUIDADAS		RESCRITAS EM RESTOS A PAGAR NÃO PROCESSADOS (f)
			ATÉ O BIMESTRE (e)	% (f)=(e/d)x100	ATÉ O BIMESTRE (g)	% (h)=(g/d)x100	
<b>13-PAGAMENTO DOS PROFISSIONAIS DO MAGISTÉRIO</b>							
13.1 - Com educação infantil	9.442.800,00	15.881.897,90	13.745.202,28	86,55	13.745.202,28	86,55	0,00
13.2 - Com ensino fundamental	618.000,00	873.641,81	770.013,26	88,14	770.013,26	88,14	0,00
<b>14-OUTRAS DESPESAS</b>							
14.1 - Com educação infantil	8.824.800,00	15.008.256,09	12.975.189,02	86,45	12.975.189,02	86,45	0,00
14.2 - Com ensino fundamental	6.295.200,00	1.615.102,10	1.397.011,87	86,50	1.396.185,76	86,45	826,11
	412.000,00	41.358,19	36.452,42	88,14	36.452,42	88,14	0,00
	5.883.200,00	1.573.743,91	1.360.559,45	86,45	1.359.733,34	86,40	826,11
<b>15 - Total das despesas do Fundeb</b>	<b>15.738.000,00</b>	<b>17.497.000,00</b>	<b>15.142.214,15</b>	<b>86,54</b>	<b>15.141.388,04</b>	<b>86,54</b>	<b>826,11</b>

DEDUÇÕES PARA FINS DO LIMITE DO FUNDEB

DESPESAS DO FUNDEB	VALOR
<b>16- Restos a pagar inscritos no exercício sem disponibilidade financeira de recursos do Fundeb</b>	
16.1 - FUNDEB 60%	0,00
16.2 - FUNDEB 40%	0,00
<b>17- Despesas custeadas com o 'superavit' financeiro do exercício ante</b>	
17.1 - FUNDEB 60%	0,00
17.2 - FUNDEB 40%	0,00
<b>18- Total das deduções consideradas para fins de limite do Fundeb (16+17)</b>	<b>0,00</b>
<b>INDICADORES DO FUNDEB</b>	<b>VALOR</b>
<b>19- Total das despesas do FUNDEB para fins de limites (15-18)</b>	<b>15.142.214,15</b>
<b>19.1 - Mínimo de 60% do FUNDEB na remuneração do Magistério</b>	

*Handwritten signatures and initials at the bottom of the page.*

19.2 - Máximo de 40% de despesa com MDE, que não remuneração do ma  
 $(14-(16.2+17.2))/((11)\times 100)\%$

19.3 - Máximo de 5% não aplicado no exercício (100-(19.1+19.2))%

CONTROLE DA UTILIZAÇÃO DE RECURSOS NO EXERCÍCIO SUBSEQUENTE

20-Recursos recebidos do fundeb em 2016 que não foram utilizados  
 21-Despesas custeadas com o saldo do item 20 até o  
 1º trimestre de 2017

MANUTENÇÃO E DESENVOLVIMENTO DO ENSINO - DESPESAS CUSTEADAS COM A RECEITA RESULTANTE DE IMPOSTOS E RECURSOS DO FUNDEB

DESPESAS COM AÇÕES TÍPICAS DE MDE	DOTAÇÃO INICIAL	DOTAÇÃO ATUALIZADA (d)	DESPESAS EMPENHADAS		DESPESAS LIQUIDADAS		INSCRITAS EM RESTOS A PAGAR NÃO PROCESSADOS (f)
			ATÉ O BIMESTRE (e)	% (f)=(e/d)x100	ATÉ O BIMESTRE (g)	% (h)=(g/d)x100	
22-Educação infantil	2.150.000,00	4.302.000,00	3.053.766,68	70,981	2.943.982,68	68,431	109.784,00
22.1 - Creche	0,00	0,00	0,00	0,001	0,00	0,001	0,00
22.1.1 - Despesas custeadas com recursos do FUNDEB	0,00	0,00	0,00	0,001	0,00	0,001	0,00
22.1.2 - Despesas custeadas com outros recursos de impostos	0,00	0,00	0,00	0,001	0,00	0,001	0,00
22.2 - Pré-escola	2.150.000,00	4.302.000,00	3.053.766,68	70,981	2.943.982,68	68,431	109.784,00
22.2.1 - Despesas custeadas com recursos do FUNDEB	1.030.000,00	915.000,00	806.465,68	88,141	806.465,68	88,141	0,00
22.2.2 - Despesas custeadas com outros recursos de impostos	1.120.000,00	3.387.000,00	2.247.301,00	66,351	2.137.517,00	63,111	109.784,00
23-Ensino fundamental	16.753.000,00	16.917.000,00	14.531.543,71	85,901	14.530.717,60	85,891	826,11
23.1 - Despesas custeadas com recursos do Fundeb	14.708.000,00	16.582.000,00	14.335.748,47	86,451	14.334.922,36	86,451	826,11
23.2 - Despesas custeadas com outros recursos de impostos	2.045.000,00	335.000,00	195.795,24	58,451	195.795,24	58,451	0,00
24-Ensino médio	30.000,00	110.000,00	76.484,36	69,531	76.484,36	69,531	0,00
25-Ensino superior	0,00	0,00	0,00	0,001	0,00	0,001	0,00
26-Ensino profissional não integrado ao ensino regular	0,00	0,00	0,00	0,001	0,00	0,001	0,00
27-Outras	0,00	0,00	0,00	0,001	0,00	0,001	0,00
28 - Total de despesas com ações típicas de MDE (22+23+24+25+26+27)	18.933.000,00	21.329.000,00	17.661.794,75	82,811	17.551.184,64	82,291	110.610,11
DEDUÇÕES CONSIDERADAS PARA FINS DO LIMITE CONSTITUCIONAL							
29-Resultado líquido das transferências do Fundeb = (12)							270,00

*Handwritten signatures and initials at the bottom of the page.*





RESTOS A PAGAR INSCRITOS COM DISPONIBILIDADE FINANCEIRA DE RECURSOS DE IMPOSTOS VINCULADOS AO ENSINO	SALDO ATÉ O BIMESTRE		CANCELADO EM 2017 (f)	
46 - Restos a pagar de despesas com MDE		89.854,46		0,00
46.1 - Executadas com recursos de impostos vinculados ao ensino		4.342,91		0,00
46.2 - Executadas com recursos do FUNDEB		85.511,55		0,00

CONTROLE DA DISPONIBILIDADE FINANCEIRA	FUNDEB		SALÁRIO EDUCAÇÃO	
47-DISPONIBILIDADE FINANCEIRA EM 31 DE DEZEMBRO DE 2016		85.511,55		77.460,65
48-(+) INGRESSO DE RECURSOS ATÉ O BIMESTRE		15.166.605,19		389.981,26
49-(-) PAGAMENTOS EFETUADOS ATÉ O BIMESTRE		15.279.912,01		503.288,06
49.1-(-) orçamento do exercício		15.279.912,01		503.288,06
49.2-(-) Restos a pagar		0,00		0,00
50-(+) RECEITA DE APLICAÇÃO FINANCEIRA DOS RECURSOS ATÉ O BIMESTRE		49.406,21		48.949,16
51-(=)DISPONIBILIDADE FINANCEIRA ATÉ O BIMESTRE		21.610,94		13.103,01
51-(+) Ajustes		0,00		0,00
51.1 - Retenções		0,00		0,00
51.2 - Conciliação bancária		0,00		0,00
52-(=)SALDO FINANCEIRO CONCILIADO		21.610,94		13.103,01

FONTE: SISTEMA: Aspec Informática - UNIDADE RESPONSÁVEL: Prefeitura Municipal de Belterra - DATA DA EMISSÃO: 02/03/2018 - HORA DA EMISSÃO: 15:00:32

Notas: Limites mínimos anuais a serem cumpridos no encerramento do exercício


Art. 21. Inciso 2º, Lei 11.494/2007: Até 5% dos recursos recebidos à conta dos fundos, inclusive relativos à complementação da união recebidos nos termos do Inciso 1º do art. 6º desta Lei, poderão ser utilizados no 1º trimestre do exercício imediatamente subsequente, mediante abertura de crédito adicional.

Caput do Artigo 212 da CF/1988.  
 Os valores referentes à parcela dos restos a pagar inscritos em disponibilidade financeira vinculada à educação deverão ser informadas somente no RREO do último bimestre do exercício.


Limites mínimos anuais a serem cumpridos no encerramento do exercício, no âmbito atuação prioritária, conforme LDB, art. 11, V.  
 Nos cinco primeiros bimestres do exercício o acompanhamento poderá ser feito com base na despesa empenhada ou na despesa liquidada. No último bimestre do exercício, o valor deverá corresponder ao total da despesa empenhada.  
 Essa coluna poderá ser apresentada somente no último bimestre.



RELATORIO RESUMIDO DA EXECUÇÃO ORÇAMENTÁRIA  
DEMONSTR. DAS RECEITAS E DESPESAS  
COM MANUTENÇÃO E DESENV. DO ENSINO - MDE  
ORÇAMENTOS FISCAL E DA SEGURIDADE SOCIAL  
6º bimestre de 2017 (Novembro a Dezembro)

  
JOICIELINO CASTRO MACEDO  
Prefeito Municipal

  
ROOSEVELT JOSE DA SILVA SOUSA  
Contador CRC/MG 10.401-02

  
AMARILDO RODRIGUES DOS SANTOS  
Secretário Mun. Adm. Fin. e Planejamen

  
EZIO DE SOUSA MONTEIRO  
Controlador Interno

RREO - ANEXO 12 (LC 141/2012, art.35)

R\$ 1,00

RECEITAS PARA APURAÇÃO DA APLICAÇÃO EM AÇÕES E SERVIÇOS PÚBLICOS DE SAÚDE

	PREVISÃO INICIAL	PREVISÃO ATUALIZADA (a)	RECEITAS REALIZADAS	
			ATÉ O BIMESTRE (b)	% (b/a)x100
<b>RECEITAS DE IMPOSTOS LÍQUIDA (I)</b>				
Imposto Predial e Territorial Urbano - IPTU	1.210.000,00	1.210.000,00	640.618,40	52,94
Imposto Sobre Transmissão de Bens Intervivos - ITBI	80.000,00	80.000,00	2.275,88	2,84
Imposto Sobre Serviços de Qualquer Natureza - ISS	60.000,00	60.000,00	64.793,35	107,99
Imposto de Renda Retido na Fonte - IRRF	510.000,00	510.000,00	233.952,03	45,87
Imposto Territorial Rural - ITR	410.000,00	410.000,00	339.597,14	82,83
Multas, Juros de Mora e Outros Encargos de Impostos	0,00	0,00	0,00	0,00
Divida Ativa de Impostos	100.000,00	100.000,00	0,00	0,00
Multas, Juros de Mora e Outros Encargos da Divida Ativa	50.000,00	50.000,00	0,00	0,00
<b>RECEITAS DE TRANSFERÊNCIAS CONSTITUCIONAIS E LEGAIS (II)</b>				
Cota Parte FPM	0,00	0,00	0,00	0,00
Cota Parte ITR	17.540.000,00	17.540.000,00	17.742.172,00	101,15
Cota Parte IPVA	12.500.000,00	12.500.000,00	12.481.690,90	99,85
Cota Parte ICMS	10.000,00	10.000,00	11.272,24	112,72
Cota Parte IPI - Exportação	250.000,00	250.000,00	216.350,21	86,54
Compensações Financeiras Provenientes de Impostos e Transferências constitucionais	4.500.000,00	4.500.000,00	4.873.698,75	108,30
Desoneração ICMS LC 87/97	150.000,00	150.000,00	118.741,02	79,16
OUTRAS	130.000,00	130.000,00	40.418,88	31,09
	0,00	0,00	0,00	0,00
<b>TOTAL DE RECEITAS PARA APURAÇÃO DA APLICAÇÃO EM AÇÕES E SERVIÇOS PÚBLICOS DE SAÚDE(III) = I+II</b>	<b>18.750.000,00</b>	<b>18.750.000,00</b>	<b>18.382.790,40</b>	<b>98,04</b>

RECEITAS ADICIONAIS PARA FINANCIAMENTO DA SAÚDE

	PREVISÃO INICIAL	PREVISÃO ATUALIZADA (c)	RECEITAS REALIZADAS	
			ATÉ O BIMESTRE (d)	% (d/c)*100
<b>TRANSFERÊNCIAS DE RECURSOS DO SISTEMA ÚNICO DE SAÚDE - SUS</b>				
Provenientes da União	4.390.000,00	4.390.000,00	3.266.154,85	74,40
Provenientes do Estado	3.730.000,00	3.730.000,00	3.149.444,69	84,44
Provenientes de outros Municípios	620.000,00	620.000,00	87.598,36	14,13
Outras Receitas do SUS	0,00	0,00	0,00	0,00
TRANSFERÊNCIAS VOLUNTARIAS	40.000,00	40.000,00	29.111,80	72,78
	0,00	0,00	0,00	0,00

*[Handwritten signatures and initials]*





RELATÓRIO RESUMIDO DA EXECUÇÃO ORÇAMENTÁRIA  
 DEMONSTRATIVO DAS RECEITAS DE IMPOSTOS E  
 DAS DESPESAS PRÓPRIAS COM SAÚDE  
 ORÇAMENTOS FISCAL E DA SEGURIDADE SOCIAL  
 6º bimestre de 2017 (Novembro a Dezembro)

DESPESAS CUSTEADAS COM RECURSOS VINCULADOS A PARCELA DO PERCENTUAL MÍNIMO QUE NÃO FOI APLICADA EM AÇÕES E SERVIÇOS DE EM EXERCÍCIOS ANTERIORES	0,00	0,00	0,00	0,00	0,00	0,00	0,00	0,00
TOTAL DAS DESPESAS COM NÃO COMPUTADAS (V)	4.390.000,00	4.390.000,00	4.759.461,10	108,42	3.266.154,85	74,40	1.493.306,25	0,00
TOTAL DAS DESPESAS COM AÇÕES E SERVIÇOS PÚBLICOS DE SAÚDE (VI)=(IV-V)	2.740.000,00	5.464.500,00	3.237.885,23	59,25	2.910.711,62	53,27	327.173,61	0,00
PERCENTUAL DE APLICAÇÃO EM AÇÕES E SERVIÇOS PÚBLICOS DE SAÚDE SOBRE A RECEITAS DE IMPOSTOS LÍQ. E TRANSF. CONSTITUC. E LEGAIS (VII)=(VI)/(IIIb)*100 -LÍMITE CONSTITUCIONAL 15% VALOR REFERENTE A DIFERENÇA ENTRE O VALOR EXECUTADO E O LIMITE MÍNIMO CONSTITUCIONAL (VI*(h ou i) - (15xIIIb))/100					17,61			
					480.466,67			

EXECUÇÃO DE RESTOS A PAGAR NÃO PROCESSADOS COM DISPONIBILIDADE DE CAIXA	INSCRITOS		CANCELADOS/ PRESCRITOS		PAGOS		A PAGAR		PARCELA CONSIDERADA NO LIMITE	
	INSCRITOS	PRESCRITOS	CANCELADOS/ PRESCRITOS	PAGOS	A PAGAR	PARCELA CONSIDERADA NO LIMITE	INSCRITOS	PRESCRITOS	CANCELADOS/ PRESCRITOS	PAGOS
Inscritos em 2016	0,00	0,00	0,00	0,00	0,00	0,00	0,00	0,00	0,00	0,00
Inscritos em 2015	0,00	0,00	0,00	0,00	0,00	0,00	0,00	0,00	0,00	0,00
Inscritos em 2014	0,00	0,00	0,00	0,00	0,00	0,00	0,00	0,00	0,00	0,00
Inscritos em 2013	0,00	0,00	0,00	0,00	0,00	0,00	0,00	0,00	0,00	0,00
Inscritos em exercícios anteriores a 2013	0,00	0,00	0,00	0,00	0,00	0,00	0,00	0,00	0,00	0,00
TOTAL (VIII)	0,00	0,00	0,00	0,00	0,00	0,00	0,00	0,00	0,00	0,00

CONTROLE DE RESTOS A PAGAR CANCELADOS OU PRESCRITOS PARA FINS DE APLICAÇÃO DA DISPONIBILIDADE DE CAIXA CONFORME ART 24, PAR 1º, 2º

RESTOS A PAGAR CANCELADOS OU PRESCRITOS	SALDO INICIAL		DESPESAS CUSTEADAS NO EXERC. DE REFERENCIA		SALDO FINAL (NÃO APLICADO)	
	SALDO INICIAL	DESPESAS CUSTEADAS NO EXERC. DE REFERENCIA	SALDO INICIAL	DESPESAS CUSTEADAS NO EXERC. DE REFERENCIA	SALDO FINAL (NÃO APLICADO)	SALDO FINAL (NÃO APLICADO)
Restos a pagar cancelados ou prescritos em 2017	0,00	0,00	0,00	0,00	0,00	0,00
Restos a pagar cancelados ou prescritos em 2016	0,00	0,00	0,00	0,00	0,00	0,00
Restos a pagar cancelados ou prescritos em 2015	0,00	0,00	0,00	0,00	0,00	0,00
Restos a pagar cancelados ou prescritos em 2014	0,00	0,00	0,00	0,00	0,00	0,00
Restos a pagar cancelados ou prescritos em exercícios anteriores a 2013	0,00	0,00	0,00	0,00	0,00	0,00
Total	0,00	0,00	0,00	0,00	0,00	0,00

*[Handwritten signatures and initials]*




RELATÓRIO RESUMIDO DA EXECUÇÃO ORÇAMENTÁRIA  
 DEMONSTRATIVO DAS RECEITAS DE IMPOSTOS E  
 DAS DESPESAS PRÓPRIAS COM SAÚDE  
 ORÇAMENTOS FISCAL E DA SEGURIDADE SOCIAL  
 6º bimestre de 2017 (Novembro a Dezembro)

CONTROLE DO VALOR REFERENTE AO PERCENTUAL MÍNIMO NÃO CUMPRIDO EM EXERCÍCIOS ANTERIORES PARA FINS DE APLICAÇÃO DOS RECURSOS VINCULADOS CONFORME ARTS 25 E 26	LIMITE NÃO CUMPRIDO		SALDO FINAL (NÃO APLICADO)
	SALDO INICIAL	DESPESAS CUSTEADAS NO EXERC. DE REFERENCIA	
Restos a pagar cancelados ou prescritos em 2017	0,00	0,00	0,00
Restos a pagar cancelados ou prescritos em 2016	0,00	0,00	0,00
Restos a pagar cancelados ou prescritos em 2015	0,00	0,00	0,00
Restos a pagar cancelados ou prescritos em 2014	0,00	0,00	0,00
Restos a pagar cancelados ou prescritos em exercícios anteriores a 2013	0,00	0,00	0,00
<b>Total</b>	<b>0,00</b>	<b>0,00</b>	<b>0,00</b>

DESPESAS COM SAÚDE (por subfunção )	DOTAÇÃO INICIAL	DOTAÇÃO ATUALIZADA	DESPESAS EMPENHADAS		DESPESAS LIQUIDADAS		INSCRITAS EM RESTOS A PAGAR NÃO PROCESSADOS
			ATÉ O BIMESTRE (1)	% ((1/total 1)x100)	ATÉ O BIMESTRE (m)	% ((m/total m)x100)	
Atenção básica	4.690.000,00	6.621.000,00	5.238.695,78	65,67	3.832.007,36	62,24	1.406.688,42
Assistência hospitalar e ambulatorial	1.570.000,00	2.724.000,00	2.297.944,21	28,81	1.922.373,57	31,22	375.570,64
Suporte profilático e terapêutico	0,00	0,00	0,00	0,00	0,00	0,00	0,00
Vigilância sanitária	450.000,00	35.000,00	572,00	0,01	572,00	0,01	0,00
Vigilância epidemiológica	420.000,00	474.500,00	440.134,34	5,52	401.913,54	6,53	38.220,80
Alimentação e nutrição	0,00	0,00	0,00	0,00	0,00	0,00	0,00
Outras subfunções	0,00	0,00	0,00	0,00	0,00	0,00	0,00
<b>TOTAL DE DESPESAS</b>	<b>7.130.000,00</b>	<b>9.854.500,00</b>	<b>7.977.346,33</b>	<b>100,00</b>	<b>6.156.866,47</b>	<b>100,00</b>	<b>1.820.479,86</b>

FONTE: SISTEMA: Aspec Informática - UNIDADE RESPONSÁVEL: Prefeitura Municipal de Belterra - DATA DA EMISSÃO: 02/03/2018 - HORA DA EMISSÃO: 15:01:22

RELATORIO RESUMIDO DA EXECUÇÃO ORÇAMENTÁRIA  
DEMONSTRATIVO DAS RECEITAS DE IMPOSTOS E  
DAS DESPESAS PRÓPRIAS COM SAÚDE  
ORÇAMENTOS FISCAL E DA SEGURIDADE SOCIAL  
6º bimestre de 2017 (Novembro a Dezembro)

  
JOCICLELIO CASTRO MACEDO  
Prefeito Municipal

  
ROSEVELT JOSE DA SILVA SOUSA  
Contador CRC/PA 10.401-02

  
AMARILDO RODRIGUES DOS SANTOS  
Secretário Mun. Adm. Fin. e Planejamen

  
EZIO DE SOUSA MONTEIRO  
Controlador Interno

JOCICLELIO  
CASTRO  
MACEDO:  
55999158249

Assinado digitalmente por  
JOCICLELIO CASTRO  
MACEDO:55999158249  
Razão: Eu estou aprovando  
este documento com minha  
assinatura de vinculação legal  
Localização: