

**PREFEITURA MUNICIPAL DE BELTERRA - PMB**  
**RELATÓRIO RESUMIDO DA EXECUÇÃO ORÇAMENTÁRIA**  
**BALANÇO ORÇAMENTÁRIO**  
**ORÇAMENTOS FISCAIS E DA SEGURIDADE SOCIAL**  
**PERÍODO: Janeiro a Fevereiro 2019/BIMESTRE Janeiro - Fevereiro**

1 of 3

RREO - ANEXO 1 (LRF, Art. 52, inciso I, alíneas "a" e "b" do inciso II e § 1º)

RS 1

RECEITAS	PREVISÃO		RECEITAS REALIZADAS				SALDO A REALIZAR
	INICIAL	ATUALIZADA (a)	BIMESTRE		JAN A FEV		
			(b)	(b/a)	(c)	(c/a)	
RECEITAS (EXCETO INTRA-ORÇAMENTÁRIAS) (I)	52.637.140,00	52.637.140,00	8.159.861,06	15,50	8.159.861,06	15,50	44.477.278,94
RECEITAS CORRENTES	46.321.240,00	46.321.240,00	8.159.861,06	17,62	8.159.861,06	17,62	38.161.378,94
IMPOSTOS, TAXAS E CONTRIBUIÇÕES DE MELHORIA	2.745.114,00	2.745.114,00	394.082,53	14,36	394.082,53	14,36	2.351.031,47
Impostos	2.399.796,00	2.399.796,00	307.826,16	12,83	307.826,16	12,83	2.091.969,84
Taxas	345.318,00	345.318,00	86.256,37	24,98	86.256,37	24,98	259.061,63
Contribuição de Melhoria	0,00	0,00	0,00	0,00	0,00	0,00	0,00
CONTRIBUIÇÕES	191.595,00	191.595,00	43.822,17	22,87	43.822,17	22,87	147.772,83
Contribuições Sociais	0,00	0,00	0,00	0,00	0,00	0,00	0,00
Contribuições Econômicas	0,00	0,00	0,00	0,00	0,00	0,00	0,00
Contribuições para Entidades Privadas de Serviço Social e de Formação Profissional	0,00	0,00	0,00	0,00	0,00	0,00	0,00
Contribuição para o Custeio do Serviço de Iluminação Pública	191.595,00	191.595,00	43.822,17	22,87	43.822,17	22,87	147.772,83
RECEITA PATRIMONIAL	269.603,00	269.603,00	19.435,88	7,21	19.435,88	7,21	250.167,12
Exploração do Patrimônio Imobiliário do Estado	100.000,00	100.000,00	0,00	0,00	0,00	0,00	100.000,00
Valores Mobiliários	169.603,00	169.603,00	19.435,88	11,46	19.435,88	11,46	150.167,12
Delegação de Serviços Públicos Mediante Concessão, Permissão, Autorização ou Licença	0,00	0,00	0,00	0,00	0,00	0,00	0,00
Exploração de Recursos Naturais	0,00	0,00	0,00	0,00	0,00	0,00	0,00
Exploração do Patrimônio Intangível	0,00	0,00	0,00	0,00	0,00	0,00	0,00
Cessão de Direitos	0,00	0,00	0,00	0,00	0,00	0,00	0,00
Demais Receitas Patrimoniais	0,00	0,00	0,00	0,00	0,00	0,00	0,00
RECEITA AGROPECUÁRIA	0,00	0,00	0,00	0,00	0,00	0,00	0,00
RECEITA INDUSTRIAL	0,00	0,00	0,00	0,00	0,00	0,00	0,00
RECEITA DE SERVIÇOS	309.308,00	309.308,00	0,00	0,00	0,00	0,00	309.308,00
Serviços Administrativos e Comerciais Gerais	50.000,00	50.000,00	0,00	0,00	0,00	0,00	50.000,00
Serviços e Atividades Referentes à Navegação e ao Transporte	10.000,00	10.000,00	0,00	0,00	0,00	0,00	10.000,00
Serviços e Atividades referentes à Saúde	0,00	0,00	0,00	0,00	0,00	0,00	0,00
Serviços e Atividades Financeiras	0,00	0,00	0,00	0,00	0,00	0,00	0,00
Outros Serviços	249.308,00	249.308,00	0,00	0,00	0,00	0,00	249.308,00
TRANSFERÊNCIAS CORRENTES	42.413.758,00	42.413.758,00	7.699.662,33	18,15	7.699.662,33	18,15	34.714.095,67
Transferências da União e de suas Entidades	31.541.598,60	31.541.598,60	6.043.801,31	19,16	6.043.801,31	19,16	25.497.797,29
Transferências dos Estados e do Distrito Federal e de suas Entidades	6.646.125,20	6.646.125,20	920.798,29	13,85	920.798,29	13,85	5.725.326,91
Transferências dos Municípios e de suas Entidades	0,00	0,00	0,00	0,00	0,00	0,00	0,00
Transferências de Instituições Privadas	0,00	0,00	0,00	0,00	0,00	0,00	0,00
Transferências de Outras Instituições Públicas	4.226.034,20	4.226.034,20	735.062,73	17,39	735.062,73	17,39	3.490.971,47
Transferências do Exterior	0,00	0,00	0,00	0,00	0,00	0,00	0,00
Transferências de Pessoas Físicas	0,00	0,00	0,00	0,00	0,00	0,00	0,00
Transferências Provenientes de Depósitos Não Identificados	0,00	0,00	0,00	0,00	0,00	0,00	0,00
OUTRAS RECEITAS CORRENTES	391.862,00	391.862,00	2.858,15	0,73	2.858,15	0,73	389.003,85
Multas Administrativas, Contratuais e Judiciais	380.000,00	380.000,00	0,00	0,00	0,00	0,00	380.000,00
Indenizações, Restituições e Ressarcimentos	11.862,00	11.862,00	2.858,15	24,10	2.858,15	24,10	9.003,85
Bens, Direitos e Valores Incorporados ao Patrimônio Público	0,00	0,00	0,00	0,00	0,00	0,00	0,00
Demais Receitas Correntes	0,00	0,00	0,00	0,00	0,00	0,00	0,00
RECEITAS DE CAPITAL	6.315.900,00	6.315.900,00	0,00	0,00	0,00	0,00	6.315.900,00
OPERAÇÕES DE CRÉDITO	0,00	0,00	0,00	0,00	0,00	0,00	0,00
Operações de Crédito - Mercado Interno	0,00	0,00	0,00	0,00	0,00	0,00	0,00
Operações de Crédito - Mercado Externo	0,00	0,00	0,00	0,00	0,00	0,00	0,00
ALIENAÇÃO DE BENS	0,00	0,00	0,00	0,00	0,00	0,00	0,00
Alienação de Bens Móveis	0,00	0,00	0,00	0,00	0,00	0,00	0,00
Alienação de Bens Imóveis	0,00	0,00	0,00	0,00	0,00	0,00	0,00
Alienação de Bens Intangíveis	0,00	0,00	0,00	0,00	0,00	0,00	0,00
AMORTIZAÇÕES DE EMPRÉSTIMOS	0,00	0,00	0,00	0,00	0,00	0,00	0,00
TRANSFERÊNCIAS DE CAPITAL	6.315.900,00	6.315.900,00	0,00	0,00	0,00	0,00	6.315.900,00
Transferências da União e de suas Entidades	4.615.900,00	4.615.900,00	0,00	0,00	0,00	0,00	4.615.900,00
Transferências dos Estados e do Distrito Federal e de suas Entidades	1.700.000,00	1.700.000,00	0,00	0,00	0,00	0,00	1.700.000,00
Transferências dos Municípios e de suas Entidades	0,00	0,00	0,00	0,00	0,00	0,00	0,00
Transferências de Instituições Privadas	0,00	0,00	0,00	0,00	0,00	0,00	0,00
Transferências de Outras Instituições Públicas	0,00	0,00	0,00	0,00	0,00	0,00	0,00
Transferências do Exterior	0,00	0,00	0,00	0,00	0,00	0,00	0,00
Transferências de Pessoas Físicas	0,00	0,00	0,00	0,00	0,00	0,00	0,00
Transferências Provenientes de Depósitos Não Identificados	0,00	0,00	0,00	0,00	0,00	0,00	0,00
OUTRAS RECEITAS DE CAPITAL	0,00	0,00	0,00	0,00	0,00	0,00	0,00
Integralização do Capital Social	0,00	0,00	0,00	0,00	0,00	0,00	0,00
Remuneração das Disponibilidades do Tesouro	0,00	0,00	0,00	0,00	0,00	0,00	0,00
Resgate de Títulos do Tesouro	0,00	0,00	0,00	0,00	0,00	0,00	0,00
Demais Receitas de Capital	0,00	0,00	0,00	0,00	0,00	0,00	0,00
RECEITAS (INTRA-ORÇAMENTÁRIAS) (II)	0,00	0,00	0,00	0,00	0,00	0,00	0,00
SUBTOTAL DAS RECEITAS (III) = (I + II)	52.637.140,00	52.637.140,00	8.159.861,06	15,50	8.159.861,06	15,50	44.477.278,94
OPERAÇÕES DE CRÉDITO / REFINANCIAMENTO (IV)	0,00	0,00	0,00	0,00	0,00	0,00	0,00
Operações de Crédito - Mercado Interno	0,00	0,00	0,00	0,00	0,00	0,00	0,00

FONTE: SCPI - Contabilidade [9.25.25.52], PREFEITURA MUNICIPAL DE BELTERRA - PMB

Portaria Nº 495 de 2017

Ezio de Sousa Monteiro

Jocielelio Castro Macedo

Controlador Interno/PMB

PREFEITURA DE BELTERRA

**PREFEITURA MUNICIPAL DE BELTERRA - PMB**  
**RELATÓRIO RESUMIDO DA EXECUÇÃO ORÇAMENTÁRIA**  
**BALANÇO ORÇAMENTÁRIO**  
**ORÇAMENTOS FISCAIS E DA SEGURIDADE SOCIAL**  
**PERÍODO: Janeiro a Fevereiro 2019/BIMESTRE Janeiro - Fevereiro**

2 of 3

RS 1

RREO - ANEXO 1 (LRF, Art. 52, inciso I, alíneas "a" e "b" do inciso II e § 1º)

RECEITAS	PREVISÃO INICIAL	PREVISÃO ATUALIZADA (a)	RECEITAS REALIZADAS				SALDO A REALIZAR (a-c)
			BIMESTRE (b)	% (b/a)	JAN A FEV		
					(c)	(c/a)	
Mobiliária	0,00	0,00	0,00	0,00	0,00	0,00	0,00
Contratual	0,00	0,00	0,00	0,00	0,00	0,00	0,00
Operações de Crédito - Mercado Externo	0,00	0,00	0,00	0,00	0,00	0,00	0,00
Mobiliária	0,00	0,00	0,00	0,00	0,00	0,00	0,00
Contratual	0,00	0,00	0,00	0,00	0,00	0,00	0,00
<b>SUBTOTAL COM REFINANCIAMENTO (V) = (III + IV)</b>	<b>52.637.140,00</b>	<b>52.637.140,00</b>	<b>8.159.861,06</b>	<b>15,50</b>	<b>8.159.861,06</b>	<b>15,50</b>	<b>44.477.278,94</b>
DÉFICIT (VI)					0,00		
<b>TOTAL (VII) = (V + VI)</b>	<b>52.637.140,00</b>	<b>52.637.140,00</b>	<b>8.159.861,06</b>	<b>15,50</b>	<b>8.159.861,06</b>	<b>15,50</b>	<b>44.477.278,94</b>
SALDOS DE EXERCÍCIOS ANTERIORES	0,00	0,00			0,00		
Recursos Arrecadados em Exercícios Anteriores - RPPS	0,00	0,00					
Superávit Financeiro Utilizado para Créditos Adicionais					0,00		

*Roosevelt José da Silva Souza*  
 CRC/PA 10.401-2

*Ezio de Sousa Monteiro*  
 Controle Interno/PMB

*Jocielelio Castro Macedo*

**Jocielelio Castro Macedo**

RRFO - ANEXO I (LRF, Art. 52, inciso I, alíneas "a" e "b" do inciso II e § 1º)

**PREFEITURA MUNICIPAL DE BELTERRA - PMB**  
**RELATÓRIO RESUMIDO DA EXECUÇÃO ORÇAMENTÁRIA**  
**BALANÇO ORÇAMENTÁRIO**  
**ORÇAMENTOS FISCAIS E DA SEGURIDADE SOCIAL**  
**PERÍODO: Janeiro a Fevereiro 2019/BIMESTRE Janeiro - Fevereiro**

DESPESAS (EXCETO INTRA-ORÇAMENTÁRIAS) (VIII)	DOTAÇÃO INICIAL (d)	DOTAÇÃO ATUALIZADA (e)	DESPESAS EMPENHADAS		SALDO (g) = (e-f)	DESPESAS LIQUIDADAS		SALDO (i) = (e-h)	DESPESAS PAGAS ATÉ O BIMESTRE (j)	INSCRITAS EM RESTOS A PAGAR NÃO PROCESSADOS* (k)
			BIMESTRE	JAN A FEV		BIMESTRE	JAN A FEV			
			(f)	(g)		(h)	(i)			
DESPESAS CORRENTES	52.637.140,00	52.739.140,00	11.868.305,74	11.868.305,74	40.870.834,26	5.524.752,78	5.524.752,78	47.214.387,22	4.614.039,57	0,00
PESSOAL E ENCARGOS SOCIAIS	44.661.686,00	45.913.149,00	11.414.270,64	11.414.270,64	34.498.878,36	5.166.134,68	5.166.134,68	40.747.014,32	4.419.673,97	0,00
JUROS E ENCARGOS DA DÍVIDA	28.702.380,80	28.707.380,80	4.572.956,82	4.572.956,82	24.134.423,98	4.113.059,81	4.113.059,81	24.594.330,99	3.727.598,28	0,00
OUTRAS DESPESAS CORRENTES	65.000,00	65.000,00	0,00	0,00	65.000,00	0,00	0,00	65.000,00	0,00	0,00
DESPESAS DE CAPITAL	15.894.305,20	17.140.768,20	6.841.313,82	6.841.313,82	10.299.454,38	1.053.074,87	1.053.074,87	16.087.693,33	692.075,69	0,00
INVESTIMENTOS	7.425.454,00	6.275.991,00	454.035,10	454.035,10	5.821.955,90	358.618,10	358.618,10	5.917.372,90	194.365,60	0,00
INVERSOES FINANCEIRAS	7.425.454,00	6.275.991,00	454.035,10	454.035,10	5.821.955,90	358.618,10	358.618,10	5.917.372,90	194.365,60	0,00
AMORTIZAÇÃO DA DÍVIDA	0,00	0,00	0,00	0,00	0,00	0,00	0,00	0,00	0,00	0,00
RESERVA DE CONTINGÊNCIA	0,00	0,00	0,00	0,00	0,00	0,00	0,00	0,00	0,00	0,00
DESPESAS (INTRA-ORÇAMENTÁRIAS) (IX)	550.000,00	550.000,00	0,00	0,00	550.000,00	0,00	0,00	550.000,00	0,00	0,00
SUBTOTAL DAS DESPESAS (X) = (VIII + IX)	52.637.140,00	52.739.140,00	11.868.305,74	11.868.305,74	40.870.834,26	5.524.752,78	5.524.752,78	47.214.387,22	4.614.039,57	0,00
AMORTIZAÇÃO DA DÍVIDA / REFINANCIAMENTO (XI)	0,00	0,00	0,00	0,00	0,00	0,00	0,00	0,00	0,00	0,00
Amortização da Dívida Interna	0,00	0,00	0,00	0,00	0,00	0,00	0,00	0,00	0,00	0,00
Dívida Mobiliária	0,00	0,00	0,00	0,00	0,00	0,00	0,00	0,00	0,00	0,00
Outras Dívidas	0,00	0,00	0,00	0,00	0,00	0,00	0,00	0,00	0,00	0,00
Amortização da Dívida Externa	0,00	0,00	0,00	0,00	0,00	0,00	0,00	0,00	0,00	0,00
Dívida Mobiliária	0,00	0,00	0,00	0,00	0,00	0,00	0,00	0,00	0,00	0,00
Outras Dívidas	0,00	0,00	0,00	0,00	0,00	0,00	0,00	0,00	0,00	0,00
SUBTOTAL C/ REFINANCIAMENTO (XII) = (X + XI)	52.637.140,00	52.739.140,00	11.868.305,74	11.868.305,74	40.870.834,26	5.524.752,78	5.524.752,78	47.214.387,22	4.614.039,57	0,00
SUPERÁVIT (XIII)	0,00	0,00	0,00	0,00	0,00	0,00	0,00	0,00	0,00	0,00
TOTAL (XIV) = (XII + XIII)	52.637.140,00	52.739.140,00	11.868.305,74	11.868.305,74	40.870.834,26	5.524.752,78	5.524.752,78	47.214.387,22	4.614.039,57	0,00
RESERVA DO RPPS	52.637.140,00	52.739.140,00	11.868.305,74	11.868.305,74	0,00	5.524.752,78	8.159.861,06	0,00	3.545.821,49	0,00

*Rosaneide José da Silva Souza*  
 CRC/PA 10.401-2

FONTE: SCPJ - Contabilidade [9.25.25.52], PREFEITURA MUNICIPAL DE BELTERRA - PMB

*Ezio de Sousa Monteiro*  
 Controle Interno/PMB

*Jocieleio Castro Macedo*  
 PREFEITO DE BELTERRA

**PREFEITURA MUNICIPAL DE BELTERRA - PMB**  
**RELATÓRIO RESUMIDO DA EXECUÇÃO ORÇAMENTÁRIA**  
**DEMONSTRATIVO DA EXECUÇÃO DAS DESPESAS POR FUNÇÃO E SUBFUNÇÃO**  
**ORÇAMENTOS FISCAIS E DA SEGURIDADE SOCIAL**  
**PERÍODO: Janeiro a Fevereiro 2019/BIMESTRE Janeiro - Fevereiro**

FUNÇÃO/SUBFUNÇÃO	DOTAÇÃO INICIAL	DOTAÇÃO ATUALIZADA	DESPESAS EMPENHADAS			SALDO	DESPESAS LIQUIDADAS			SALDO	INSCRITAS EM RESTOS A PAGAR NÃO PROCESSADOS (f)
			BIMESTRE	JAN A FEV	%		BIMESTRE	JAN A FEV	%		
<b>DESPESAS (EXCETO INTRA-ORÇAMENTARIAS) (f)</b>	<b>52.637.140,00</b>	<b>52.739.140,00</b>	<b>11.953.902,74</b>	<b>11.953.902,74</b>	<b>100,00</b>	<b>40.785.237,26</b>	<b>5.586.928,42</b>	<b>5.586.928,42</b>	<b>100,00</b>	<b>47.152.211,58</b>	<b>0,00</b>
<b>Legislativa</b>	<b>1.521.100,00</b>	<b>1.521.100,00</b>	<b>0,00</b>	<b>0,00</b>	<b>0,00</b>	<b>1.521.100,00</b>	<b>0,00</b>	<b>0,00</b>	<b>0,00</b>	<b>1.521.100,00</b>	<b>0,00</b>
<b>Ação Legislativa</b>	<b>1.521.100,00</b>	<b>1.521.100,00</b>	<b>0,00</b>	<b>0,00</b>	<b>0,00</b>	<b>1.521.100,00</b>	<b>0,00</b>	<b>0,00</b>	<b>0,00</b>	<b>1.521.100,00</b>	<b>0,00</b>
<b>Administração</b>	<b>8.791.799,00</b>	<b>8.838.799,00</b>	<b>2.756.565,05</b>	<b>2.756.565,05</b>	<b>23,06</b>	<b>6.082.233,95</b>	<b>1.293.506,84</b>	<b>1.293.506,84</b>	<b>23,15</b>	<b>7.545.292,16</b>	<b>0,00</b>
<b>Planejamento e Orçamento</b>	<b>3.702.184,00</b>	<b>4.093.684,00</b>	<b>1.332.565,05</b>	<b>1.332.565,05</b>	<b>11,15</b>	<b>2.761.318,95</b>	<b>534.142,89</b>	<b>534.142,89</b>	<b>9,56</b>	<b>3.559.541,11</b>	<b>0,00</b>
<b>Administração Geral</b>	<b>5.017.285,00</b>	<b>4.672.785,00</b>	<b>1.424.200,00</b>	<b>1.424.200,00</b>	<b>11,91</b>	<b>3.248.585,00</b>	<b>759.363,95</b>	<b>759.363,95</b>	<b>13,59</b>	<b>3.913.421,05</b>	<b>0,00</b>
<b>Administração Financeira</b>	<b>40.000,00</b>	<b>40.000,00</b>	<b>0,00</b>	<b>0,00</b>	<b>0,00</b>	<b>40.000,00</b>	<b>0,00</b>	<b>0,00</b>	<b>0,00</b>	<b>40.000,00</b>	<b>0,00</b>
<b>Formação de Recursos Humanos</b>	<b>19.000,00</b>	<b>19.000,00</b>	<b>0,00</b>	<b>0,00</b>	<b>0,00</b>	<b>19.000,00</b>	<b>0,00</b>	<b>0,00</b>	<b>0,00</b>	<b>19.000,00</b>	<b>0,00</b>
<b>Comunicação Social</b>	<b>13.330,00</b>	<b>13.330,00</b>	<b>0,00</b>	<b>0,00</b>	<b>0,00</b>	<b>13.330,00</b>	<b>0,00</b>	<b>0,00</b>	<b>0,00</b>	<b>13.330,00</b>	<b>0,00</b>
<b>Assistência Social</b>	<b>1.892.963,00</b>	<b>1.900.463,00</b>	<b>712.906,58</b>	<b>712.906,58</b>	<b>5,96</b>	<b>1.187.556,42</b>	<b>237.809,63</b>	<b>237.809,63</b>	<b>4,26</b>	<b>1.662.633,37</b>	<b>0,00</b>
<b>Administração Geral</b>	<b>722.913,00</b>	<b>722.913,00</b>	<b>238.475,87</b>	<b>238.475,87</b>	<b>1,99</b>	<b>484.437,13</b>	<b>120.639,04</b>	<b>120.639,04</b>	<b>2,16</b>	<b>602.273,96</b>	<b>0,00</b>
<b>Assistência à Criança e ao Adolescente</b>	<b>238.178,00</b>	<b>236.178,00</b>	<b>18.752,82</b>	<b>18.752,82</b>	<b>0,16</b>	<b>217.425,18</b>	<b>1.475,82</b>	<b>1.475,82</b>	<b>0,03</b>	<b>234.702,18</b>	<b>0,00</b>
<b>Assistência Comunitária</b>	<b>709.412,00</b>	<b>709.312,00</b>	<b>273.438,10</b>	<b>273.438,10</b>	<b>2,29</b>	<b>435.873,90</b>	<b>77.388,80</b>	<b>77.388,80</b>	<b>1,39</b>	<b>631.923,20</b>	<b>0,00</b>
<b>Outros Encargos Especiais</b>	<b>232.060,00</b>	<b>232.060,00</b>	<b>182.239,79</b>	<b>182.239,79</b>	<b>1,52</b>	<b>49.820,21</b>	<b>38.305,97</b>	<b>38.305,97</b>	<b>0,69</b>	<b>193.754,03</b>	<b>0,00</b>
<b>Previdência Social</b>	<b>30.635,00</b>	<b>30.635,00</b>	<b>0,00</b>	<b>0,00</b>	<b>0,00</b>	<b>30.635,00</b>	<b>0,00</b>	<b>0,00</b>	<b>0,00</b>	<b>30.635,00</b>	<b>0,00</b>
<b>Saúde</b>	<b>11.695.212,00</b>	<b>11.792.212,00</b>	<b>3.408.476,00</b>	<b>3.408.476,00</b>	<b>28,51</b>	<b>8.383.736,00</b>	<b>1.332.003,89</b>	<b>1.332.003,89</b>	<b>23,84</b>	<b>10.460.208,11</b>	<b>0,00</b>
<b>Administração Geral</b>	<b>38.328,00</b>	<b>43.328,00</b>	<b>5.203,40</b>	<b>5.203,40</b>	<b>0,04</b>	<b>38.124,60</b>	<b>800,00</b>	<b>800,00</b>	<b>0,01</b>	<b>42.528,00</b>	<b>0,00</b>
<b>Atenção Básica</b>	<b>7.059.177,00</b>	<b>6.008.438,00</b>	<b>1.750.961,73</b>	<b>1.750.961,73</b>	<b>14,65</b>	<b>4.257.476,27</b>	<b>890.509,97</b>	<b>890.509,97</b>	<b>15,94</b>	<b>5.117.928,03</b>	<b>0,00</b>
<b>Assistência Hospitalar e Ambulatorial</b>	<b>3.680.102,00</b>	<b>4.857.041,00</b>	<b>1.433.463,91</b>	<b>1.433.463,91</b>	<b>11,99</b>	<b>3.423.577,09</b>	<b>387.913,06</b>	<b>387.913,06</b>	<b>6,94</b>	<b>4.469.127,94</b>	<b>0,00</b>
<b>Suporte Profilático e Terapêutico</b>	<b>228.761,00</b>	<b>343.761,00</b>	<b>158.884,10</b>	<b>158.884,10</b>	<b>1,33</b>	<b>184.876,90</b>	<b>0,00</b>	<b>0,00</b>	<b>0,00</b>	<b>343.761,00</b>	<b>0,00</b>
<b>Vigilância Sanitária</b>	<b>12.080,00</b>	<b>12.080,00</b>	<b>1.091,00</b>	<b>1.091,00</b>	<b>0,01</b>	<b>10.989,00</b>	<b>0,00</b>	<b>0,00</b>	<b>0,00</b>	<b>12.080,00</b>	<b>0,00</b>
<b>Vigilância Epidemiológica</b>	<b>676.764,00</b>	<b>527.564,00</b>	<b>58.871,86</b>	<b>58.871,86</b>	<b>0,49</b>	<b>468.692,14</b>	<b>52.780,86</b>	<b>52.780,86</b>	<b>0,94</b>	<b>474.783,14</b>	<b>0,00</b>
<b>Trabalho</b>	<b>33.000,00</b>	<b>30.500,00</b>	<b>0,00</b>	<b>0,00</b>	<b>0,00</b>	<b>30.500,00</b>	<b>0,00</b>	<b>0,00</b>	<b>0,00</b>	<b>30.500,00</b>	<b>0,00</b>
<b>Empregabilidade</b>	<b>33.000,00</b>	<b>30.500,00</b>	<b>0,00</b>	<b>0,00</b>	<b>0,00</b>	<b>30.500,00</b>	<b>0,00</b>	<b>0,00</b>	<b>0,00</b>	<b>30.500,00</b>	<b>0,00</b>
<b>Educação</b>	<b>23.033.306,00</b>	<b>23.213.306,00</b>	<b>4.160.909,85</b>	<b>4.160.909,85</b>	<b>34,81</b>	<b>19.052.396,15</b>	<b>2.323.411,91</b>	<b>2.323.411,91</b>	<b>41,59</b>	<b>20.889.894,09</b>	<b>0,00</b>
<b>Alimentação e Nutrição</b>	<b>305.000,00</b>	<b>1.420,00</b>	<b>0,00</b>	<b>0,00</b>	<b>0,00</b>	<b>1.420,00</b>	<b>0,00</b>	<b>0,00</b>	<b>0,00</b>	<b>1.420,00</b>	<b>0,00</b>
<b>Educação Fundamental</b>	<b>20.468.981,00</b>	<b>20.888.181,00</b>	<b>3.944.302,42</b>	<b>3.944.302,42</b>	<b>33,00</b>	<b>16.943.878,58</b>	<b>2.147.724,47</b>	<b>2.147.724,47</b>	<b>38,44</b>	<b>18.740.456,53</b>	<b>0,00</b>
<b>Educação Infantil</b>	<b>2.259.325,00</b>	<b>2.323.705,00</b>	<b>216.607,43</b>	<b>216.607,43</b>	<b>1,81</b>	<b>2.107.097,57</b>	<b>175.687,44</b>	<b>175.687,44</b>	<b>3,14</b>	<b>2.148.017,56</b>	<b>0,00</b>
<b>Cultura</b>	<b>161.154,00</b>	<b>161.154,00</b>	<b>2.700,00</b>	<b>2.700,00</b>	<b>0,02</b>	<b>158.454,00</b>	<b>2.700,00</b>	<b>2.700,00</b>	<b>0,05</b>	<b>158.454,00</b>	<b>0,00</b>
<b>Difusão Cultural</b>	<b>161.154,00</b>	<b>161.154,00</b>	<b>2.700,00</b>	<b>2.700,00</b>	<b>0,02</b>	<b>158.454,00</b>	<b>2.700,00</b>	<b>2.700,00</b>	<b>0,05</b>	<b>158.454,00</b>	<b>0,00</b>
<b>Urbanismo</b>	<b>161.154,00</b>	<b>161.154,00</b>	<b>2.700,00</b>	<b>2.700,00</b>	<b>0,02</b>	<b>158.454,00</b>	<b>2.700,00</b>	<b>2.700,00</b>	<b>0,05</b>	<b>158.454,00</b>	<b>0,00</b>
<b>Infra-Estrutura Urbana</b>	<b>975.634,00</b>	<b>945.634,00</b>	<b>31.773,00</b>	<b>31.773,00</b>	<b>0,27</b>	<b>913.861,00</b>	<b>31.773,00</b>	<b>31.773,00</b>	<b>0,57</b>	<b>913.861,00</b>	<b>0,00</b>
<b>Serviços Urbanos</b>	<b>433.971,00</b>	<b>403.971,00</b>	<b>31.773,00</b>	<b>31.773,00</b>	<b>0,27</b>	<b>372.198,00</b>	<b>31.773,00</b>	<b>31.773,00</b>	<b>0,57</b>	<b>372.198,00</b>	<b>0,00</b>
<b>Saneamento</b>	<b>541.663,00</b>	<b>541.663,00</b>	<b>0,00</b>	<b>0,00</b>	<b>0,00</b>	<b>541.663,00</b>	<b>0,00</b>	<b>0,00</b>	<b>0,00</b>	<b>541.663,00</b>	<b>0,00</b>
<b>Saneamento Básico Rural</b>	<b>1.463.370,00</b>	<b>1.375.370,00</b>	<b>246.390,45</b>	<b>246.390,45</b>	<b>2,06</b>	<b>1.128.979,55</b>	<b>161.735,86</b>	<b>161.735,86</b>	<b>2,89</b>	<b>1.213.634,14</b>	<b>0,00</b>
<b>Saneamento Básico Urbano</b>	<b>215.519,00</b>	<b>215.519,00</b>	<b>0,00</b>	<b>0,00</b>	<b>0,00</b>	<b>215.519,00</b>	<b>0,00</b>	<b>0,00</b>	<b>0,00</b>	<b>215.519,00</b>	<b>0,00</b>
	<b>1.249.851,00</b>	<b>1.159.851,00</b>	<b>246.390,45</b>	<b>246.390,45</b>	<b>2,06</b>	<b>913.460,55</b>	<b>161.735,86</b>	<b>161.735,86</b>	<b>2,89</b>	<b>998.115,14</b>	<b>0,00</b>

FONTE: SCPI - Contabilidade [9.25.25.52], PREFEITURA MUNICIPAL DE BELTERRA - PMB

*Joacelia Castro Macedo*

*Ezio de Sousa Monteiro*

Portaria Nº 495 de 2017

**PREFEITURA MUNICIPAL DE BELTERRA - PMB**  
**RELATÓRIO RESUMIDO DA EXECUÇÃO ORÇAMENTÁRIA**  
**DEMONSTRATIVO DA EXECUÇÃO DAS DESPESAS POR FUNÇÃO E SUBFUNÇÃO**  
**ORÇAMENTOS FISCAIS E DA SEGURIDADE SOCIAL**  
**PERÍODO: Janeiro a Fevereiro 2019/BIMESTRE Janeiro - Fevereiro**

FUNÇÃO/SUBFUNÇÃO	DOTAÇÃO INICIAL	DOTAÇÃO ATUALIZADA	DESPESAS EMPENHADAS			SALDO	DESPESAS LIQUIDADAS			SALDO	INSCRITAS EM RESTOS A PAGAR NÃO PROCESSADOS (f)
			BIMESTRE	JAN A FEV	%		BIMESTRE	JAN A FEV	%		
Gestão Ambiental	359.000,00	359.000,00	0,00	0,00	0,00	359.000,00	0,00	0,00	359.000,00	0,00	
Preservação e Conservação Ambiental	359.000,00	359.000,00	0,00	0,00	0,00	359.000,00	0,00	0,00	359.000,00	0,00	
Agricultura	843.876,00	736.876,00	3.501,00	3.501,00	0,03	733.375,00	3.501,00	0,06	733.375,00	0,00	
Abastecimento	843.876,00	736.876,00	3.501,00	3.501,00	0,03	733.375,00	3.501,00	0,06	733.375,00	0,00	
Comércio e Serviços	385.000,00	385.000,00	0,00	0,00	0,00	385.000,00	0,00	0,00	385.000,00	0,00	
Turismo	385.000,00	385.000,00	0,00	0,00	0,00	385.000,00	0,00	0,00	385.000,00	0,00	
Desporto e Lazer	53.720,00	53.720,00	4.447,26	4.447,26	0,04	385.000,00	0,00	0,00	385.000,00	0,00	
Desporto Comunitário	53.720,00	53.720,00	4.447,26	4.447,26	0,04	49.272,74	4.447,26	0,08	49.272,74	0,00	
Encargos Especiais	845.371,00	845.371,00	626.233,55	626.233,55	5,24	219.137,45	196.039,03	3,51	649.331,97	0,00	
Serviço da Dívida Interna	745.371,00	745.371,00	598.662,99	598.662,99	5,01	146.708,01	168.468,47	3,02	576.902,53	0,00	
Outros Encargos Especiais	100.000,00	100.000,00	27.570,56	27.570,56	0,23	72.429,44	27.570,56	0,49	72.429,44	0,00	
Reserva de Contingência	550.000,00	550.000,00	0,00	0,00	0,00	550.000,00	0,00	0,00	550.000,00	0,00	
Reserva de Contingência	550.000,00	550.000,00	0,00	0,00	0,00	550.000,00	0,00	0,00	550.000,00	0,00	
<b>TOTAL (III) = (I + II)</b>	<b>52.637.140,00</b>	<b>52.739.140,00</b>	<b>11.953.902,74</b>	<b>11.953.902,74</b>	<b>100,00</b>	<b>40.785.237,26</b>	<b>5.586.928,42</b>	<b>100,00</b>	<b>47.152.211,58</b>	<b>0,00</b>	

Nota: Durante o exercício, somente as despesas liquidadas são consideradas executadas. No encerramento do exercício, as despesas não liquidadas inscritas em restos a pagar processados são também consideradas executadas.

a) Despesas liquidadas, consideradas aquelas em que houve a entrega do material ou serviço, nos termos do art. 63 da Lei 4.320/64;

b) Despesas empenhadas mas não liquidadas, inscritas em Restos a Pagar processados, consideradas liquidadas no encerramento do exercício, por força do art.35, inciso II da Lei 4.320/64.

RS 1

Antônio José da Silva Souza  
CRC/PA 10.401-2

Luciano Castro Macedo

Luiz Carlos Monteiro

**PREFEITURA MUNICIPAL DE BELTERRA - PMB**  
**RELATÓRIO RESUMIDO DA EXECUÇÃO ORÇAMENTÁRIA**  
**DEMONSTRATIVO DA RECEITA CORRENTE LÍQUIDA**  
**ORÇAMENTO FISCAL E DA SEGURIDADE SOCIAL**  
**FEV/2018 A JAN/2019**

RREO - ANEXO 3 (LRF, Art 53, inciso I)

ESPECIFICAÇÃO	EVOLUÇÃO DA RECEITA REALIZADA NOS ÚLTIMOS 12 MESES												TOTAL (ÚLTIMOS 12 MESES)	PREVISÃO ATUALIZADA
	FEV/2018	MAR/2018	ABR/2018	MAI/2018	JUN/2018	JUL/2018	AGO/2018	SET/2018	OUT/2018	NOV/2018	DEZ/2018	JAN/2019		
<b>RECEITAS CORRENTES (I)</b>	5.763.551,36	3.203.481,78	2.954.391,57	4.374.687,41	3.484.588,06	4.058.795,72	3.593.046,02	3.056.079,10	3.521.197,93	3.674.935,01	5.059.662,27	4.857.181,80	47.601.998,03	50.547.274,20
Impostos, Taxas e Contribuições de Melhoria	113.922,13	156.164,80	128.748,60	122.020,27	83.550,07	123.594,50	160.699,35	146.959,24	117.083,29	85.306,88	261.554,38	204.263,27	1.703.866,78	2.745.114,00
IPTU	0,00	0,00	0,00	0,00	0,00	0,00	282,73	0,00	1.025,80	1.318,59	331,70	0,00	2.958,82	330.000,00
ISS	99.904,46	96.479,00	109.204,91	109.074,96	73.007,27	20.609,02	51.895,95	39.567,00	45.478,11	59.040,01	163.610,25	93.491,29	961.362,25	1.424.799,00
ITBI	0,00	0,00	0,00	0,00	0,00	7.384,11	3.549,90	0,00	45.478,11	6.257,76	10.830,11	34.889,39	66.344,02	100.000,00
IRRF	7.388,91	15.583,12	13.549,61	8.556,25	8.478,63	84.850,79	53.272,70	8.391,06	43.201,78	14.579,81	55.291,61	31.490,71	318.377,61	544.997,00
Outros Impostos, Taxas e Contribuições de Me	6.628,76	44.102,68	5.994,08	4.389,06	2.064,17	10.750,58	51.698,07	99.001,18	21.944,85	4.110,71	31.490,71	36.202,76	354.824,10	345.318,00
Contribuições	26.361,68	16.054,28	0,00	15.536,44	14.112,22	9.306,10	17.576,43	9.224,46	0,00	23.966,73	21.842,77	17.124,97	171.106,08	191.595,00
Receita Patrimonial	6.437,85	8.842,91	7.828,48	8.423,16	9.687,62	10.908,30	11.945,60	9.801,96	9.990,18	8.654,92	9.379,00	9.000,78	110.900,76	269.603,00
Rendimentos de Aplicação Financeira	0,00	0,00	0,00	8.423,16	9.687,62	10.908,30	11.945,60	9.801,96	9.990,18	8.654,92	9.379,00	9.000,78	110.900,76	169.603,00
Outras Receitas Patrimoniais	0,00	0,00	0,00	0,00	0,00	0,00	0,00	0,00	0,00	0,00	0,00	0,00	0,00	100.000,00
Receita Agropecuária	0,00	0,00	0,00	0,00	0,00	0,00	0,00	0,00	0,00	0,00	0,00	0,00	0,00	0,00
Receita Industrial	0,00	0,00	0,00	0,00	0,00	0,00	0,00	0,00	0,00	0,00	0,00	0,00	0,00	0,00
Receita de Serviços	15.205,80	0,00	23.031,59	31.235,40	35.906,40	63.436,55	24.662,47	10.656,64	71.627,69	105.502,28	44.996,72	0,00	426.201,54	309.308,00
Transferências Correntes	5.600.952,95	3.021.973,86	2.792.920,35	4.196.656,85	3.341.331,75	3.850.258,97	3.377.881,14	2.854.643,07	3.322.326,77	3.451.504,20	4.721.702,81	4.625.859,63	45.158.012,35	46.639.792,20
Cota Parte do FPM	1.452.548,71	978.133,16	1.025.540,76	1.258.587,64	1.178.607,48	1.357.705,20	1.009.852,93	761.631,84	865.208,84	1.086.805,21	1.901.916,48	1.334.196,47	14.210.734,72	14.849.586,00
Cota Parte do ICMS	487.787,81	422.560,46	482.571,85	485.935,14	463.731,24	506.934,40	543.265,32	537.486,63	552.647,96	527.576,77	547.492,32	515.649,51	6.073.639,41	6.042.310,00
Cota Parte do IPVA	22.958,03	37.171,10	25.751,89	11.896,78	20.703,39	22.832,58	20.471,85	17.316,19	20.729,61	22.283,55	10.436,05	24.546,88	256.897,90	277.029,00
Cota Parte do ITR	26,04	118,57	65,76	100,24	104,48	117,85	448,31	2.603,28	6.357,83	193,59	173,55	105,11	10.414,61	1.420,00
Transferências da LC 87/1996	3.993,70	3.993,70	3.993,70	3.993,70	3.993,70	3.993,70	3.993,70	3.993,70	3.993,70	3.993,70	3.993,70	3.993,70	43.990,70	49.841,00
Transferências da LC 61/1989	15.385,63	13.887,17	14.943,31	13.278,76	17.213,67	22.844,34	14.009,27	13.849,17	18.221,99	3.993,70	18.989,00	13.465,52	178.956,95	190.185,00
Transferências do FUNDEB	396.539,97	291.172,83	310.575,24	336.479,93	320.149,14	253.020,19	299.276,57	248.421,06	274.411,79	310.320,04	363.143,49	359.103,97	3.762.614,22	4.226.034,20
Outras Transferências Correntes	3.221.713,06	1.274.936,87	929.477,84	2.086.384,66	1.336.828,65	1.682.810,71	1.486.563,19	1.269.341,20	1.580.755,05	1.497.462,22	1.875.558,22	2.378.992,17	20.620.823,84	21.003.587,00
Outras Receitas Correntes	670,95	445,93	1.862,55	815,29	0,00	1.291,30	281,03	24.793,73	170,00	0,00	186,59	933,15	31.450,52	391.862,00
DEDUÇÕES (II)	396.539,97	291.172,83	310.575,24	337.721,39	320.149,14	253.020,19	299.276,57	248.421,06	273.711,98	310.320,04	363.143,49	359.103,97	3.763.155,87	4.226.034,20
Contribuição do Servidor para o Plano de Previd	0,00	0,00	0,00	0,00	0,00	0,00	0,00	0,00	0,00	0,00	0,00	0,00	0,00	0,00
Compensação Financeira entre Regimes de Pr	0,00	0,00	0,00	0,00	0,00	0,00	0,00	0,00	0,00	0,00	0,00	0,00	0,00	0,00
Dedução de Receita para Formação do Fundeb	396.539,97	291.172,83	310.575,24	337.721,39	320.149,14	253.020,19	299.276,57	248.421,06	273.711,98	310.320,04	363.143,49	359.103,97	3.763.155,87	4.226.034,20
RECEITA CORRENTE LÍQUIDA (I)-(II)	5.367.011,39	2.912.308,95	2.643.816,33	4.036.966,02	3.164.438,92	3.805.775,53	3.293.769,45	2.807.658,04	3.247.485,95	3.364.614,97	4.696.518,78	4.498.077,83	43.838.442,16	46.321.240,00

RS 1

**PREFEITURA MUNICIPAL DE BELTERRA - PMB**  
**DEMONSTRATIVOS DAS RECEITAS E DESPESAS PREVIDENCIÁRIAS**  
**DO REGIME PRÓPRIO DOS SERVIDORES PÚBLICOS**  
**PERÍODO: Janeiro a Fevereiro 2019/BIMESTRE Janeiro - Fevereiro**

RECEITAS CORRENTES (I)	PLANO PREVIDENCIÁRIO				
	RECEITAS PREVIDENCIÁRIAS - RPPS	PREVISÃO INICIAL	PREVISÃO ATUALIZADA	RECEITAS REALIZADAS	
				Jan a Fev 2019	Jan a Fev 2018
Receita de Contribuições dos Segurados		0,00	0,00	0,00	0,00
Civil		0,00	0,00	0,00	0,00
Ativo		0,00	0,00	0,00	0,00
Inativo		0,00	0,00	0,00	0,00
Pensionista		0,00	0,00	0,00	0,00
Militar		0,00	0,00	0,00	0,00
Ativo		0,00	0,00	0,00	0,00
Inativo		0,00	0,00	0,00	0,00
Pensionista		0,00	0,00	0,00	0,00
Receita de Contribuições Patronais		0,00	0,00	0,00	0,00
Civil		0,00	0,00	0,00	0,00
Ativo		0,00	0,00	0,00	0,00
Inativo		0,00	0,00	0,00	0,00
Pensionista		0,00	0,00	0,00	0,00
Militar		0,00	0,00	0,00	0,00
Ativo		0,00	0,00	0,00	0,00
Inativo		0,00	0,00	0,00	0,00
Pensionista		0,00	0,00	0,00	0,00
Receita Patrimonial		0,00	0,00	0,00	0,00
Receitas Imobiliárias		0,00	0,00	0,00	0,00
Receitas de Valores Mobiliários		0,00	0,00	0,00	0,00
Outras Receitas Patrimoniais		0,00	0,00	0,00	0,00
Receita de Serviços		0,00	0,00	0,00	0,00
Outras Receitas Correntes		0,00	0,00	0,00	0,00
Compensação Previdenciária do RGPS para o RPPS		0,00	0,00	0,00	0,00
Aportes Periódicos para Amortização de Déficit Atuarial do RPPS (II)		0,00	0,00	0,00	0,00
Demais Receitas Correntes		0,00	0,00	0,00	0,00
RECEITAS DE CAPITAL (III)		0,00	0,00	0,00	0,00
Alienação de Bens, Direitos e Ativos		0,00	0,00	0,00	0,00
Amortização de Empréstimos		0,00	0,00	0,00	0,00
Outras Receitas de Capital		0,00	0,00	0,00	0,00
<b>TOTAL DAS RECEITAS PREVIDENCIÁRIAS RPPS - (IV) = (I + III - II)</b>		<b>0,00</b>	<b>0,00</b>	<b>0,00</b>	<b>0,00</b>

FONTE: SCPI - Contabilidade [9.25.25.52], PREFEITURA MUNICIPAL DE BELTERRA - PMB



Jocieleide Castro Macedo  
 DIRETORA DE CONTABILIDADE

Ezio de Sousa Monteiro  
 Controle Interno/PMB

Portaria Nº 495 de 2017

**PREFEITURA MUNICIPAL DE BELTERRA - PMB**  
**DEMONSTRATIVOS DAS RECEITAS E DESPESAS PREVIDENCIÁRIAS**  
**DO REGIME PRÓPRIO DOS SERVIDORES PÚBLICOS**  
**PERÍODO: Janeiro a Fevereiro 2019/BIMESTRE Janeiro - Fevereiro**

RREO - ANEXO 4 (LRF, art. 53, inciso II)

RS 1

DESPESAS PREVIDENCIÁRIAS - RPPS	DOTAÇÃO INICIAL	DOTAÇÃO ATUALIZADA	DESPESAS EMPENHADAS		DESPESAS LIQUIDADAS		INSCRITAS EM RESTOS A PAGAR NÃO PROCESSADOS	
			Jan a Fev 2019	Jan a Fev 2018	Jan a Fev 2019	Jan a Fev 2018	Em 2019	Em 2018
ADMINISTRAÇÃO (V)	0,00	0,00	0,00	0,00	0,00	0,00	0,00	0,00
Despesas Correntes	0,00	0,00	0,00	0,00	0,00	0,00	0,00	0,00
Despesas de Capital	0,00	0,00	0,00	0,00	0,00	0,00	0,00	0,00
PREVIDÊNCIA (VI)	0,00	0,00	0,00	0,00	0,00	0,00	0,00	0,00
Benefícios - Civil	0,00	0,00	0,00	0,00	0,00	0,00	0,00	0,00
Aposentadorias	0,00	0,00	0,00	0,00	0,00	0,00	0,00	0,00
Pensões	0,00	0,00	0,00	0,00	0,00	0,00	0,00	0,00
Outros Benefícios Previdenciários	0,00	0,00	0,00	0,00	0,00	0,00	0,00	0,00
Benefícios - Militar	0,00	0,00	0,00	0,00	0,00	0,00	0,00	0,00
Reformas	0,00	0,00	0,00	0,00	0,00	0,00	0,00	0,00
Pensões	0,00	0,00	0,00	0,00	0,00	0,00	0,00	0,00
Outros Benefícios Previdenciários	0,00	0,00	0,00	0,00	0,00	0,00	0,00	0,00
Outras Despesas Previdenciárias	0,00	0,00	0,00	0,00	0,00	0,00	0,00	0,00
Compensação Previdenciária do RPPS para o RGPS	0,00	0,00	0,00	0,00	0,00	0,00	0,00	0,00
Demais Despesas Previdenciárias	0,00	0,00	0,00	0,00	0,00	0,00	0,00	0,00
TOTAL DAS DESPESAS PREVIDENCIÁRIAS RPPS (VII) = (V + VI)	0,00	0,00	0,00	0,00	0,00	0,00	0,00	0,00
RESULTADO PREVIDENCIÁRIO (VIII) = (IV - VII)	0,00	0,00	0,00	0,00	0,00	0,00	0,00	0,00

## RECURSOS RPPS ARRECADADOS EM EXERCÍCIOS ANTERIORES

## PREVISÃO ORÇAMENTÁRIA

VALOR 0,00

## RESERVA ORÇAMENTÁRIA DO RPPS

## PREVISÃO ORÇAMENTÁRIA

VALOR 0,00

## APORTES DE RECURSOS PARA O PLANO PREVIDENCIÁRIO DO RPPS

## APORTES REALIZADOS

Plano de Amortização - Contribuição Patronal Suplementar 0,00  
 Plano de Amortização - Aporte Periódico de Valores Predefinidos 0,00  
 Outros Aportes para o RPPS 0,00  
 Recursos para Cobertura de Déficit Financeiro 0,00

## BENS E DIREITOS DO RPPS


## PERÍODO DE REFERÊNCIA

	PERÍODO DE REFERÊNCIA	
	Em 2019	Em 2018
Caixa e Equivalentes de Caixa	0,00	0,00
Investimentos e Aplicações	0,00	0,00
Outros Bens e Direitos	0,00	0,00

FONTE: SCP1 - Contabilidade [9.25.25.52], PREFEITURA MUNICIPAL DE BELTERRA - PMB

Portaria Nº 495 de 2017

  
 Ezio de Sousa Monteiro  
 Controle Interno/PMB

  
 Joceteiro Castro Macedo  
 PREFEITO DE BELTERRA



**PREFEITURA MUNICIPAL DE BELTERRA - PMB**  
**DEMONSTRATIVOS DAS RECEITAS E DESPESAS PREVIDENCIÁRIAS**  
**DO REGIME PRÓPRIO DOS SERVIDORES PÚBLICOS**  
**PERÍODO: Janeiro a Fevereiro 2019/BIMESTRE Janeiro - Fevereiro**

RREO - ANEXO 4 (LRF, art. 53, inciso II)

## PLANO FINANCEIRO

R\$ 1

RECEITAS PREVIDENCIÁRIAS - RPPS	PREVISÃO INICIAL	PREVISÃO ATUALIZADA	RECEITAS REALIZADAS						
			Jan a Fev 2019		Jan a Fev 2018				
			Jan a Fev 2019	Jan a Fev 2019	Jan a Fev 2018	Jan a Fev 2018			
<b>RECEITAS CORRENTES (IX)</b>									
Receita de Contribuições dos Segurados	0,00	0,00	0,00	0,00	0,00	0,00	0,00	0,00	0,00
Civil	0,00	0,00	0,00	0,00	0,00	0,00	0,00	0,00	0,00
Ativo	0,00	0,00	0,00	0,00	0,00	0,00	0,00	0,00	0,00
Inativo	0,00	0,00	0,00	0,00	0,00	0,00	0,00	0,00	0,00
Pensionista	0,00	0,00	0,00	0,00	0,00	0,00	0,00	0,00	0,00
Militar	0,00	0,00	0,00	0,00	0,00	0,00	0,00	0,00	0,00
Ativo	0,00	0,00	0,00	0,00	0,00	0,00	0,00	0,00	0,00
Inativo	0,00	0,00	0,00	0,00	0,00	0,00	0,00	0,00	0,00
Pensionista	0,00	0,00	0,00	0,00	0,00	0,00	0,00	0,00	0,00
Civil	0,00	0,00	0,00	0,00	0,00	0,00	0,00	0,00	0,00
Ativo	0,00	0,00	0,00	0,00	0,00	0,00	0,00	0,00	0,00
Inativo	0,00	0,00	0,00	0,00	0,00	0,00	0,00	0,00	0,00
Pensionista	0,00	0,00	0,00	0,00	0,00	0,00	0,00	0,00	0,00
Militar	0,00	0,00	0,00	0,00	0,00	0,00	0,00	0,00	0,00
Ativo	0,00	0,00	0,00	0,00	0,00	0,00	0,00	0,00	0,00
Inativo	0,00	0,00	0,00	0,00	0,00	0,00	0,00	0,00	0,00
Pensionista	0,00	0,00	0,00	0,00	0,00	0,00	0,00	0,00	0,00
Patrimonial	0,00	0,00	0,00	0,00	0,00	0,00	0,00	0,00	0,00
Receitas Imobiliárias	0,00	0,00	0,00	0,00	0,00	0,00	0,00	0,00	0,00
Receitas de Valores Mobiliários	0,00	0,00	0,00	0,00	0,00	0,00	0,00	0,00	0,00
Outras Receitas Patrimoniais	0,00	0,00	0,00	0,00	0,00	0,00	0,00	0,00	0,00
Receita de Serviços	0,00	0,00	0,00	0,00	0,00	0,00	0,00	0,00	0,00
Outras Receitas Correntes	0,00	0,00	0,00	0,00	0,00	0,00	0,00	0,00	0,00
Compensação Previdenciária do RGPS para o RPPS	0,00	0,00	0,00	0,00	0,00	0,00	0,00	0,00	0,00
Demais Receitas Correntes	0,00	0,00	0,00	0,00	0,00	0,00	0,00	0,00	0,00
<b>RECEITAS DE CAPITAL (X)</b>									
Alienação de Bens, Direitos e Ativos	0,00	0,00	0,00	0,00	0,00	0,00	0,00	0,00	0,00
Amortização de Empréstimos	0,00	0,00	0,00	0,00	0,00	0,00	0,00	0,00	0,00
Outras Receitas de Capital	0,00	0,00	0,00	0,00	0,00	0,00	0,00	0,00	0,00
<b>TOTAL DAS RECEITAS PREVIDENCIÁRIAS RPPS - (IX) = (IX + X)</b>	<b>0,00</b>	<b>0,00</b>	<b>0,00</b>	<b>0,00</b>	<b>0,00</b>	<b>0,00</b>	<b>0,00</b>	<b>0,00</b>	<b>0,00</b>
<b>DESPESAS PREVIDENCIÁRIAS - RPPS</b>									
<b>ADMINISTRAÇÃO (XII)</b>									
Despesas Correntes	0,00	0,00	0,00	0,00	0,00	0,00	0,00	0,00	0,00
Despesas de Capital	0,00	0,00	0,00	0,00	0,00	0,00	0,00	0,00	0,00

FONTE: SCP - Contabilidade [9.25.25.52], PREFEITURA MUNICIPAL DE BELTERRA - PMB

*Joacinto Castro Macedo*  
 PREFEITO DE BELTERRA

*Ezio de Sousa Monteiro*  
 Controle Interno/PMB

Portaria N° 495 de 2017

**PREFEITURA MUNICIPAL DE BEL TERRA - PMB**  
**DEMONSTRATIVOS DAS RECEITAS E DESPESAS PREVIDENCIÁRIAS**  
**DO REGIME PRÓPRIO DOS SERVIDORES PÚBLICOS**  
**PERÍODO: Janeiro a Fevereiro 2019/BIMESTRE Janeiro - Fevereiro**

				R\$ 1		
RRFO - ANEXO 4 (LRF, art. 53, inciso II)						
PREVIDÊNCIA (XIII)	0,00	0,00	0,00	0,00	0,00	0,00
Benefícios - Civil	0,00	0,00	0,00	0,00	0,00	0,00
Aposentadorias	0,00	0,00	0,00	0,00	0,00	0,00
Pensões	0,00	0,00	0,00	0,00	0,00	0,00
Outros Benefícios Previdenciários	0,00	0,00	0,00	0,00	0,00	0,00
Benefícios - Militar	0,00	0,00	0,00	0,00	0,00	0,00
Reformas	0,00	0,00	0,00	0,00	0,00	0,00
Pensões	0,00	0,00	0,00	0,00	0,00	0,00
Outros Benefícios Previdenciários	0,00	0,00	0,00	0,00	0,00	0,00
Outras Despesas Previdenciárias	0,00	0,00	0,00	0,00	0,00	0,00
Compensação Previdenciária do RPPS para o RGPS	0,00	0,00	0,00	0,00	0,00	0,00
Demais Despesas Previdenciárias	0,00	0,00	0,00	0,00	0,00	0,00
TOTAL DAS DESPESAS PREVIDENCIÁRIAS RPPS (XIV) = (XII + XIII)	0,00	0,00	0,00	0,00	0,00	0,00
RESULTADO PREVIDENCIÁRIO (XV) = (XI - XIV)	0,00	0,00	0,00	0,00	0,00	0,00

**APORTES DE RECURSOS PARA O PLANO FINANCEIRO**  
**DO RPPS**

**APORTES REALIZADOS**

Recursos para Cobertura de Insuficiências Financeiras	0,00
Recursos para Formação de Reserva	0,00

Nota: Durante o exercício, somente as despesas liquidadas são consideradas executadas. No encerramento do exercício, as despesas não liquidadas inscritas em restos a pagar processados são também consideradas executadas. Dessa forma, para maior transparência, as despesas executadas estão segregadas em:

- a) Despesas liquidadas, consideradas aquelas em que houve a entrega do material ou serviço, nos termos do art. 63 da Lei 4.320/64;
- b) Despesas empenhadas mas não liquidadas, inscritas em Restos a Pagar processados, consideradas liquidadas no encerramento do exercício, por força do art. 35, inciso II da Lei 4.320/64.

*Rosângela José da Silva Souza*  
 CACIP Nº 0401-2

*Alcides*  
 Jocielelio Castro Macedo

PREFEITURA DE BEL TERRA

*Ezio de Sousa Monteiro*  
 Controle Interno/PMB

**PREFEITURA MUNICIPAL DE BELTERRA - PMB**  
**RELATÓRIO RESUMIDO DA EXECUÇÃO ORÇAMENTÁRIA**  
**DEMONSTRATIVO DOS RESULTADOS PRIMÁRIO E NOMINAL**  
**ORÇAMENTO FISCAL E DA SEGURIDADE SOCIAL**  
**PERÍODO: Janeiro a Fevereiro 2019/BIMESTRE Janeiro - Fevereiro**

RREO - Anexo 6 (LDB, Art. 72)

Page 1 of 3

RS 1

RECEITAS PRIMÁRIAS	RECEITAS REALIZADAS (a)	
	PREVISÃO ATUALIZADA	Jan a Fev/2019
<b>RECEITAS CORRENTES (I)</b>		
Impostos, Taxas e Contribuições de Melhoria	46.473.388,00	8.179.218,96
IPTU	2.745.114,00	394.082,53
ISS	330.000,00	0,00
ITBI	1.424.799,00	206.376,79
IRRF	100.000,00	49.020,49
Outros Impostos, Taxas e Contribuições de Melhoria	544.997,00	52.428,88
Contribuições	345.318,00	86.256,37
Receita Patrimonial	191.595,00	43.822,17
Aplicações Financeiras (II)	269.603,00	19.435,87
Outras Receitas Patrimoniais	169.603,00	19.435,87
Transferências Correntes	100.000,00	0,00
Cota Parte do FPM	42.565.906,00	7.719.020,24
Cota Parte do ICMS	11.935.508,80	2.239.785,18
Cota Parte do IPVA	4.833.848,00	823.761,81
Cota Parte do ITR	221.623,20	32.029,96
Transferências da LC 87/1996	1.136,00	346,07
Transferências da LC 61/1989	39.872,80	0,00
Transferências do FUNDEB	152.148,00	19.357,91
Outras Transferências Correntes	17.694.899,20	3.905.234,00
Demais Receitas Correntes	7.686.870,00	698.505,31
Outras Receitas Financeiras (III)	701.170,00	2.858,15
Receitas Correntes Restantes	0,00	0,00
<b>RECEITAS PRIMÁRIAS CORRENTES (IV) = I - II - III</b>	701.170,00	2.858,15
<b>RECEITAS DE CAPITAL (V)</b>		
Operações de Crédito (VI)	46.303.785,00	8.159.783,09
RECEITAS DE CAPITAL (V)	6.315.900,00	0,00
Amortização de Empréstimos (VII)	0,00	0,00
Alienação de Bens	0,00	0,00
Receitas de Alienação de Investimentos Temporários (VIII)	0,00	0,00
Receitas de Alienação de Investimentos Permanentes (IX)	0,00	0,00
Outras Alienações de Bens	0,00	0,00
Transferências de Capital	0,00	0,00
Convênios	0,00	0,00
Outras Transferências de Capital	6.315.900,00	0,00
Outras Receitas de Capital	0,00	0,00
Outras Receitas de Capital Não Primárias (X)	6.315.900,00	0,00
Outras Receitas de Capital Primárias	0,00	0,00
<b>RECEITAS PRIMÁRIAS DE CAPITAL (XI) = V - VI - VII - VIII - IX - X</b>	0,00	0,00
<b>RECEITA PRIMÁRIA TOTAL (XII) = (IV + XI)</b>	6.315.900,00	8.159.783,09
	52.619.685,00	8.159.783,09

*João Castro Macedo*  
 PREFEITO MUNICIPAL

*Ezio de Sousa Monteiro*  
 Controle Interno/PMB

**PREFEITURA MUNICIPAL DE BELTERRA - PMB**  
**RELATÓRIO RESUMIDO DA EXECUÇÃO ORÇAMENTÁRIA**  
**DEMONSTRATIVO DOS RESULTADOS PRIMÁRIO E NOMINAL**  
**ORÇAMENTO FISCAL E DA SEGURIDADE SOCIAL**  
**PERÍODO: Janeiro a Fevereiro 2019/BIMESTRE Janeiro - Fevereiro**

RRBO - Anexo 6 (LDB, Art. 72)

Page 2 of 3

RS 1

DESPESAS PRIMÁRIAS	DOTAÇÃO ATUALIZADA	DESPESAS EMPENHADAS	DESPESAS LIQUIDADAS	DESPESAS PAGAS (a)	RESTOS A PAGAR PROCESSADOS PAGOS (b)	RESTOS A PAGAR NÃO PROCESSADOS	
						LIQUIDADOS	PAGOS (c)
<b>DESPESAS CORRENTES (XIII)</b>							
Pessoal e Encargos Sociais	45.719.149,00	11.101.740,62	5.140.216,63	4.409.436,33	1.519.960,49	973,59	973,59
Juros e Encargos da Dívida (XIV)	28.707.380,80	4.570.050,17	4.112.970,26	3.727.598,28	366.499,67	0,00	0,00
Outras Despesas Correntes	65.000,00	0,00	0,00	0,00	0,00	0,00	0,00
<b>DESPESAS PRIMÁRIAS CORRENTES (XV) = (XIII-XIV)</b>	<b>16.946.768,20</b>	<b>6.531.690,45</b>	<b>1.027.246,37</b>	<b>81.838,05</b>	<b>1.153.460,82</b>	<b>973,59</b>	<b>973,59</b>
<b>DESPESAS DE CAPITAL (XVI)</b>	<b>45.654.149,00</b>	<b>11.101.740,62</b>	<b>5.140.216,63</b>	<b>4.409.436,33</b>	<b>1.519.960,49</b>	<b>973,59</b>	<b>973,59</b>
Investimentos	6.367.991,00	454.035,10	355.068,10	194.365,60	394.048,19	0,00	0,00
Investições Financeiras	6.367.991,00	454.035,10	355.068,10	194.365,60	394.048,19	0,00	0,00
Concessão de Empréstimos e Financiamentos (XVII)	0,00	0,00	0,00	0,00	0,00	0,00	0,00
Aquisição de Título de Capital já Integralizado (XVIII)	0,00	0,00	0,00	0,00	0,00	0,00	0,00
Aquisição de Título de Crédito (XIX)	0,00	0,00	0,00	0,00	0,00	0,00	0,00
Demais Investições Financeiras	0,00	0,00	0,00	0,00	0,00	0,00	0,00
Amortização da Dívida (XX)	0,00	0,00	0,00	0,00	0,00	0,00	0,00
<b>DESPESAS PRIMÁRIAS DE CAPITAL (XXI) = (XVI-XVII-XVIII-XIX-XX)</b>	<b>45.654.149,00</b>	<b>11.101.740,62</b>	<b>5.140.216,63</b>	<b>4.409.436,33</b>	<b>1.519.960,49</b>	<b>973,59</b>	<b>973,59</b>
<b>RESERVA DE CONTINGÊNCIA (XXII)</b>	<b>6.367.991,00</b>	<b>454.035,10</b>	<b>355.068,10</b>	<b>194.365,60</b>	<b>394.048,19</b>	<b>0,00</b>	<b>0,00</b>
<b>DESPESA PRIMÁRIA TOTAL (XXIII) = (XV+XXI+XXII)</b>	<b>52.572.140,00</b>	<b>11.555.775,72</b>	<b>5.495.284,73</b>	<b>4.603.801,93</b>	<b>1.914.008,68</b>	<b>973,59</b>	<b>973,59</b>
<b>RESULTADO PRIMÁRIO - Acima da Linha (XXIV) = (XIIa - (XXIIIa + XXIIIb + XXIIIc))</b>							
							1.640.998,89

**META FISCAL PARA O RESULTADO PRIMÁRIO**

Meta fixada no Anexo de Metas Fiscais da LDO para o exercício de referência

**JUROS NOMINAIS**

Jan a Fev/2019

JUROS E ENCARGOS ATIVOS (XXV)

VALOR INCORRIDO

JUROS E ENCARGOS PASSIVOS (XXVI)

**RESULTADO NOMINAL - Acima da Linha (XXVII) = XXIV + (XXV - XXVI)**

1.640.998,89

**META FISCAL PARA O RESULTADO NOMINAL**

Meta fixada no Anexo de Metas Fiscais da LDO para o exercício de referência

0,00

Ezio de Sousa Monteiro  
 Controle Interno/PMB

**PREFEITURA MUNICIPAL DE BEL TERRA - PMB**  
**RELATÓRIO RESUMIDO DA EXECUÇÃO ORÇAMENTÁRIA**  
**DEMONSTRATIVO DOS RESULTADOS PRIMÁRIO E NOMINAL**  
**ORÇAMENTO FISCAL E DA SEGURIDADE SOCIAL**  
**PERÍODO: Janeiro a Fevereiro 2019/BIMESTRE Janeiro - Fevereiro**

RRFO - Anexo 6 (LDB, Art. 72)

Page 3 of 3  
 R\$ 1

CÁLCULO DO RESULTADO NOMINAL	ABAIXO DA LINHA	
	Em 31/Dez/2018 (a)	SALDO
		Jan a Fev/2019 (b)
DÍVIDA CONSOLIDADA (XXXVIII)		
DEDUÇÕES (XXXIX)		
Disponibilidade de Caixa	0,00	0,00
Disponibilidade de Caixa Bruta	0,00	0,00
(-) Restos a Pagar Processados (XXX)	0,00	0,00
Demais Haveres Financeiros	0,00	0,00
DÍVIDA CONSOLIDADA LIQUIDA (XXXX) = (XXXVIII - XXXIX)	0,00	0,00
RESULTADO NOMINAL - Abaixo da Linha (XXXII) = (XXXIa - XXXIb)	0,00	0,00
<b>AJUSTE METODOLÓGICO</b>		<b>Jan a Fev/2019</b>
VARIACÃO DO SALDO RPP = (XXXIId) = (XXXXa - XXXXb)		0,00
RECEITA DE ALIENAÇÃO DE INVESTIMENTOS PERMANENTES (IX)		0,00
PASSIVOS RECONHECIDOS NA DC (XXXIV)		0,00
VARIACÃO CAMBIAL (XXXV)		0,00
PAGAMENTO DE PRECATORIOS INTEGRANTES DA DC (XXXVI)		0,00
OUTROS AJUSTES (XXXVII)		0,00
RESULTADO NOMINAL AJUSTADO - Abaixo da Linha (XXXVIII) = (XXXII - XXXIII - IX + XXXIV + XXXV - XXXVI - XXXVII)		0,00
RESULTADO PRIMÁRIO - Abaixo da Linha (XXXIX) = XXXVIII - (XXV - XXVI)		0,00
<b>INFORMAÇÕES ADICIONAIS</b>		<b>PREVISÃO ORÇAMENTÁRIA</b>
SALDO DE EXERCÍCIOS ANTERIORES		52.637.140,00
Recursos Antecipados em Exercícios Anteriores - RPPS		52.637.140,00
Superávit Financeiro Utilizado para Abertura e Reabertura de Créditos Adicionais		0,00
RESERVA ORÇAMENTÁRIA DO RPPS		52.637.140,00

*Assessoria José da Silva Souza*  
 CRC/PA 10.401-2

*Ezio de Sousa Monteiro*  
 Controle Interno/PMB

**PREFEITURA MUNICIPAL DE BELTERRA - PMB**  
**RELATÓRIO RESUMIDO DA EXECUÇÃO ORÇAMENTÁRIA**  
**DEMONSTRATIVO DOS RESTOS A PAGAR POR PODER E ORGAO**  
**ORÇAMENTO FISCAL E DA SEGURIDADE SOCIAL**  
**PERÍODO: Janeiro a Fevereiro 2019/BIMESTRE Janeiro - Fevereiro**

RREO - Anexo 7 (LRF, art. 53, inciso V)

R\$ 1

PODER / ORGAO	RESTOS A PAGAR PROCESSADOS E NÃO PROCESSADOS						RESTOS A PAGAR NÃO PROCESSADOS						Saldo Total
	LIQUIDADOS EM EXERCÍCIOS ANTERIORES			LIQUIDADOS EM EXERCÍCIOS ANTERIORES			LIQUIDADOS EM EXERCÍCIOS ANTERIORES			LIQUIDADOS EM EXERCÍCIOS ANTERIORES			
	Inscritos Anteriores (a)	Em 31 de Dezembro 2018 (b)	Pagos (c)	Cancelados (d)	Saldo P = (a+b) - (c+d)	Inscritos Anteriores (f)	Em 31 de Dezembro 2018 (g)	Liquidados (h)	Pagos (i)	Cancelados (j)	Saldo K = (f+g) - (i+j)	L = (e + k)	
01	RESTOS A PAGAR (EXCETO INTRA-ORÇAMENTÁRIOS) (I)	1.552.728,89	2.496.166,29	1.852.158,68	0,00	2.196.736,50	2.387.105,13	171.702,17	973,59	973,59	60.120,00	2.497.713,71	4.694.450,21
	PODER LEGISLATIVO	0,00	1.000,00	0,00	0,00	1.000,00	0,00	0,00	0,00	0,00	0,00	1.000,00	
0102	CÂMARA MUNICIPAL DE BELTERRA	0,00	1.000,00	0,00	0,00	1.000,00	0,00	0,00	0,00	0,00	0,00	1.000,00	
02	PODER EXECUTIVO	1.552.728,89	2.495.166,29	1.852.158,68	0,00	2.195.736,50	2.387.105,13	171.702,17	973,59	973,59	60.120,00	2.497.713,71	4.693.450,21
0203	SEC. MUN. ADMINISTRAÇÃO, FINANÇAS E PLANEJAMENTO - SF	63.253,56	126.836,47	102.887,40	0,00	87.202,63	73.626,71	25.840,02	0,00	0,00	99.466,73	186.669,36	
0204	SECRETARIA MUN. DE EDUCAÇÃO, CULTURA E DEPORTO	132.243,27	209.524,87	207.734,83	0,00	134.033,31	109.784,00	0,00	0,00	0,00	109.784,00	243.817,31	
0206	SEC. MUN. OBRAS, VIAÇÃO INFRAESTRUTURA - SEMOVI	28.271,07	1.010.735,10	671.798,29	0,00	367.207,88	190.805,50	973,59	973,59	0,00	190.805,50	558.013,38	
0207	SEC. MUN. DE AGRICULTURA E ABASTECIMENTO - SEMAGRI	9.747,51	7.162,23	7.162,23	0,00	9.747,51	22.027,50	0,00	0,00	0,00	22.027,50	31.775,01	
0208	SEC. MUN. DE MEIO AMBIENTE E TURISMO - SEMAT	16.865,91	6.318,95	6.318,95	0,00	16.865,91	29.677,00	0,00	0,00	0,00	29.677,00	46.542,91	
0210	FUNDO DESENVOLV. DA EDUCAÇÃO BÁSICA - FUNDEB	888.663,49	342.913,18	313.598,08	0,00	917.978,59	7.926,03	0,00	0,00	0,00	7.926,03	925.904,62	
0211	FUNDO MUNICIPAL DE SAÚDE - FMS	380.861,19	768.488,47	521.849,93	0,00	627.499,73	1.760.396,01	143.266,35	0,00	0,00	1.843.542,36	2.471.042,09	
0212	FUNDO MUNICIPAL DE ASSISTÊNCIA SOCIAL - FMAS	32.822,89	23.187,02	20.808,97	0,00	35.200,94	192.862,38	1.622,21	0,00	0,00	194.484,59	229.685,53	
01	RESTOS A PAGAR (INTRA-ORÇAMENTÁRIOS) (II)	0,00	0,00	0,00	0,00	0,00	0,00	0,00	0,00	0,00	0,00	0,00	
02	PODER LEGISLATIVO	0,00	0,00	0,00	0,00	0,00	0,00	0,00	0,00	0,00	0,00	0,00	
02	PODER EXECUTIVO	0,00	0,00	0,00	0,00	0,00	0,00	0,00	0,00	0,00	0,00	0,00	
	TOTAL (III) = (I + II)	1.552.728,89	2.496.166,29	1.852.158,68	0,00	2.196.736,50	2.387.105,13	171.702,17	973,59	973,59	60.120,00	2.497.713,71	4.694.450,21

*Assessor José da Silva Souza*  
 CRCIPA 10.401-2

**PREFEITURA MUNICIPAL DE BELTERRA - PMB**  
**RELATÓRIO RESUMIDO DA EXECUÇÃO ORÇAMENTÁRIA**  
**DEMONSTRATIVO DOS RESTOS A PAGAR POR PODER E ORÇÃO**  
**ORÇAMENTO FISCAL E DA SEGURIDADE SOCIAL**  
**PERÍODO: Janeiro a Fevereiro 2019/BIMESTRE Janeiro - Fevereiro**

RREO - Anexo 7 (LRF, art. 53, inciso V)

RS 1

PODER / ORÇÃO	RESTOS A PAGAR PROCESSADOS E NÃO PROCESSADOS						RESTOS A PAGAR NÃO PROCESSADOS						Saldo Total
	LIQUIDADOS EM EXERCÍCIOS ANTERIORES						LIQUIDADOS EM EXERCÍCIOS ANTERIORES						
	Inscritos		Pagos		Saldo		Inscritos		Pagos		Saldo		
Exercícios Anteriores (a)	Em 31 de Dezembro 2018 (b)	(c)	(d)	e = (a+b) - (c+d)	Exercícios Anteriores (f)	Em 31 de Dezembro 2018 (g)	(h)	(i)	(j)	k = (f+g) - (i+j)	L = (e + k)		
01	RESTOS A PAGAR (EXCETO INTRA-ORÇAMENTÁRIOS) (I)	1.552.728,89	2.496.166,29	1.852.158,68	0,00	2.196.736,50	2.387.105,13	171.702,17	973,59	973,59	60.120,00	2.497.713,71	4.694.450,21
0102	PODER LEGISLATIVO	0,00	1.000,00	0,00	0,00	1.000,00	0,00	0,00	0,00	0,00	0,00	0,00	1.000,00
02	CÂMARA MUNICIPAL DE BELTERRA	1.552.728,89	2.495.166,29	1.852.158,68	0,00	2.195.736,50	2.387.105,13	171.702,17	973,59	973,59	60.120,00	2.497.713,71	4.694.450,21
0203	PODER EXECUTIVO	0,00	0,00	0,00	0,00	0,00	0,00	0,00	0,00	0,00	0,00	0,00	0,00
0204	SEC. MUN. ADMINISTRAÇÃO, FINANÇAS E PLANEJAMENTO - SI	63.253,56	126.836,47	102.887,40	0,00	87.202,63	73.626,71	23.840,02	0,00	0,00	0,00	99.466,73	186.669,36
0206	SECRETARIA MUN. DE EDUCAÇÃO, CULTURA E DESPORTO	132.243,27	209.524,87	207.734,83	0,00	134.033,31	109.784,00	0,00	0,00	0,00	0,00	109.784,00	243.817,31
0207	SEC. MUN. OBRAS, VIACÃO INFRAESTRUTURA - SEMOVI	28.271,07	1.010.735,10	671.798,29	0,00	367.207,88	190.805,50	973,59	973,59	0,00	0,00	190.805,50	558.013,38
0208	SEC. MUN. DE AGRICULTURA E ABASTECIMENTO - SEMAGRI	9.747,51	7.162,23	7.162,23	0,00	9.747,51	22.027,50	0,00	0,00	0,00	0,00	22.027,50	31.775,01
0210	FUNDO DESENVOLV. DA EDUCAÇÃO BÁSICA - FUNDEB	16.865,91	6.318,95	6.318,95	0,00	16.865,91	29.677,00	0,00	0,00	0,00	0,00	29.677,00	46.542,91
0211	FUNDO MUNICIPAL DE SAÚDE - FMS	888.663,49	342.913,18	313.598,08	0,00	917.978,59	7.926,03	0,00	0,00	0,00	0,00	7.926,03	925.904,62
0212	FUNDO MUNICIPAL DE ASSISTÊNCIA SOCIAL - FMAS	380.861,19	768.488,47	521.849,93	0,00	627.499,73	1.760.396,01	143.266,35	0,00	0,00	0,00	1.843.542,36	2.471.042,09
	RESTOS A PAGAR (INTRA-ORÇAMENTÁRIOS) (II)	32.822,89	23.187,02	20.808,97	0,00	35.200,94	192.862,38	1.622,21	0,00	0,00	0,00	194.484,59	229.685,53
01	PODER LEGISLATIVO	0,00	0,00	0,00	0,00	0,00	0,00	0,00	0,00	0,00	0,00	0,00	0,00
02	PODER EXECUTIVO	0,00	0,00	0,00	0,00	0,00	0,00	0,00	0,00	0,00	0,00	0,00	0,00
	TOTAL (III) = (I + II)	1.552.728,89	2.496.166,29	1.852.158,68	0,00	2.196.736,50	2.387.105,13	171.702,17	973,59	973,59	60.120,00	2.497.713,71	4.694.450,21

*Rosemary José da Silva Souza*  
 CRCIPA 10.401-2

*Ezio de Sousa Monteiro*  
 Controle Interno/PMB

Portaria Nº 495 de 2017

FONTE: SCPI - Contabilidade [9.25.25.52], PREFEITURA MUNICIPAL DE BELTERRA - PMB

*Joacelino Castro Macedo*  
 PREFEITO DE BELTERRA

**PREFEITURA MUNICIPAL DE BELTERRA - PMB**  
**RELATÓRIO RESUMIDO DA EXECUÇÃO ORÇAMENTÁRIA**  
**DEMONSTRATIVO DAS RECEITAS E DESPESAS COM MANUTENÇÃO E DESENVOLVIMENTO DO ENSINO - MDE - MUNICÍPIOS**  
**ORÇAMENTO FISCAL E DA SEGURIDADE SOCIAL**  
**PERÍODO: Janeiro a Fevereiro 2019/BIMESTRE Janeiro - Fevereiro**

RREO - Anexo 8 (LDB, Art. 72)

**RECEITAS DO ENSINO**

RECEITA RESULTANTE DE IMPOSTOS (caput do art. 212 da Constituição)	PREVISÃO		RECEITAS REALIZADAS	
	INICIAL	ATUALIZADA (a)	JAN A FEV	(c)=(b/a)x100 (%)
<b>1- RECEITA DE IMPOSTOS</b>	<b>2.399.796,00</b>	<b>2.399.796,00</b>	<b>307.794,36</b>	<b>12,83</b>
1.1- Receita Resultante do Imposto sobre a Propriedade Predial e Territorial Urbana - IPTU	330.000,00	330.000,00	0,00	0,00
1.1.1- IPTU	100.000,00	100.000,00	0,00	0,00
1.1.2- Multas, Juros de Mora, Dívida Ativa e Outros Encargos do IPTU	230.000,00	230.000,00	0,00	0,00
1.2- Receita Resultante do Imposto sobre Transmissão Inter Vivos - ITBI	100.000,00	100.000,00	49.020,49	49,02
1.2.1- ITBI	100.000,00	100.000,00	49.020,49	49,02
1.2.2- Multas, Juros de Mora, Dívida Ativa e Outros Encargos do ITBI	0,00	0,00	0,00	0,00
1.3- Receita Resultante do Imposto sobre Serviços de Qualquer Natureza - ISS	1.424.799,00	1.424.799,00	206.376,79	14,48
1.3.1- ISS	1.154.799,00	1.154.799,00	206.376,79	17,87
1.3.2- Multas, Juros de Mora, Dívida Ativa e Outros Encargos do ISS	270.000,00	270.000,00	0,00	0,00
1.4- Receita Resultante do Imposto de Renda Retido na Fonte - IRRF	544.997,00	544.997,00	52.397,08	9,61
2- RECEITA DE TRANSFERÊNCIAS CONSTITUCIONAIS E LEGAIS	21.410.171,00	21.410.171,00	3.850.343,66	17,98
2.1- Cota-Parte FPM	14.849.386,00	14.849.386,00	2.799.731,41	18,85
2.1.1- Parcela referente à CF, art. 159, I, alínea b	14.569.386,00	14.569.386,00	2.799.731,41	19,22
2.1.2- Parcela referente à CF, art. 159, I, alínea d	140.000,00	140.000,00	0,00	0,00
2.1.3- Parcela referente à CF, art. 159, I, alínea e	140.000,00	140.000,00	0,00	0,00
2.2- Cota-Parte ICMS	6.042.310,00	6.042.310,00	989.528,12	16,38
2.3- ICMS-Desoneração - L.C. nº 87/1996	49.841,00	49.841,00	0,00	0,00
2.4- Cota-Parte IPI-Exportação	190.185,00	190.185,00	23.229,49	12,21
2.5- Cota-Parte ITR	1.420,00	1.420,00	432,57	30,46
2.6- Cota-Parte IPVA	277.029,00	277.029,00	37.422,07	13,51
2.7- Cota-Parte IOF-Ouro	0,00	0,00	0,00	0,00
<b>3- TOTAL DA RECEITA DE IMPOSTOS (1 + 2)</b>	<b>23.809.967,00</b>	<b>23.809.967,00</b>	<b>4.158.138,02</b>	<b>17,46</b>

RECEITAS ADICIONAIS PARA FINANCIAMENTO DO ENSINO	PREVISÃO		RECEITAS REALIZADAS	
	INICIAL	ATUALIZADA (a)	JAN A FEV	(c)=(b/a)x100 (%)
<b>4- RECEITA DA APLICAÇÃO FINANCEIRA DE OUTROS RECURSOS VINCULADOS AO ENSINO</b>	<b>1.122.850,00</b>	<b>1.122.850,00</b>	<b>0,00</b>	<b>0,00</b>
5- RECEITA DE TRANSFERÊNCIAS DO FNDE	430.416,00	430.416,00	156.021,92	36,01
5.1- Transferências do Salário-Educação	26.270,00	26.270,00	97.961,70	372,76
5.2- Transferências Diretas - PDDE	331.869,00	331.869,00	37.256,60	11,23
5.3- Transferências Diretas - PNAE	204.295,00	204.295,00	20.803,62	10,18
5.4- Transferências Diretas - PNAE	120.000,00	120.000,00	0,00	0,00
5.5- Outras Transferências do FNDE	10.000,00	10.000,00	0,00	0,00
5.6- Aplicação Financeira dos Recursos do FNDE	0,00	0,00	0,00	0,00
6- RECEITA DE TRANSFERÊNCIAS DE CONVÊNIOS	0,00	0,00	0,00	0,00
6.1- Transferências de Convênios	0,00	0,00	0,00	0,00
6.2- Aplicação Financeira dos Recursos de Convênios	0,00	0,00	0,00	0,00
7- RECEITA DE OPERAÇÕES DE CRÉDITO	0,00	0,00	0,00	0,00
8- OUTRAS RECEITAS PARA FINANCIAMENTO DO ENSINO	0,00	0,00	0,00	0,00
<b>9- TOTAL DAS RECEITAS ADICIONAIS PARA FINANCIAMENTO DO ENSINO (4 + 5 + 6 + 7 + 8)</b>	<b>1.122.850,00</b>	<b>1.122.850,00</b>	<b>156.021,92</b>	<b>13,90</b>

Ezio de Sousa Monteiro  
 Controle Interno/PMB



**PREFEITURA MUNICIPAL DE BELTERRA - PMB**  
**RELATÓRIO RESUMIDO DA EXECUÇÃO ORÇAMENTÁRIA**  
**DEMONSTRATIVO DAS RECEITAS E DESPESAS COM MANUTENÇÃO E DESENVOLVIMENTO DO ENSINO - MDE - MUNICÍPIOS**  
**ORÇAMENTO FISCAL E DA SEGURIDADE SOCIAL**  
**PERÍODO: Janeiro a Fevereiro 2019/BIMESTRE Janeiro - Fevereiro**

RREO - Anexo 8 (LDB, Art. 72)

FUNDEB	RECEITAS DO FUNDEB		PREVISÃO		PREVISÃO ATUALIZADA (a)		RECEITAS REALIZADAS		INSCRITAS EM RESTOS A PAGAR NÃO PROCESSADOS (i)
	DESPESAS DO FUNDEB	DOTAÇÃO INICIAL	DOTAÇÃO ATUALIZADA (g)	JAN A FEV	%	JAN A FEV	%	INSCRITAS EM RESTOS A PAGAR NÃO PROCESSADOS (i)	
10- RECEITAS DESTINADAS AO FUNDEB									
10.1- Cota-Parte FPM Destinada ao FUNDEB - (20% de 2.1.1)		4.226.034,20	4.226.034,20	735.062,73	17,39				17,39
10.2- Cota-Parte ICMS Destinada ao FUNDEB - (20% de 2.2)		2.913.877,20	2.913.877,20	559.946,23	19,22				19,22
10.3- ICMS-Desonerção Destinada ao FUNDEB - (20% de 2.3)		1.208.462,00	1.208.462,00	165.766,31	13,72				13,72
10.4- Cota-Parte IP-Exporção Destinada ao FUNDEB - (20% de 2.4)		9.968,20	9.968,20	0,00	0,00				0,00
10.5- Cota-Parte ITR Destinada ao FUNDEB - (20% de 2.5)		38.037,00	38.037,00	3.871,58	10,18				10,18
10.6- Cota-Parte IPVA Destinada ao FUNDEB - (20% de 2.6)		284,00	284,00	86,50	30,46				30,46
11- RECEITAS RECEBIDAS DO FUNDEB		55.405,80	55.405,80	5.392,11	9,73				9,73
11.1- Transferências de Recursos do FUNDEB		17.716.749,20	17.716.749,20	3.907.780,40	22,06				22,06
11.2- Complementação da União ao FUNDEB		4.226.034,20	4.226.034,20	735.062,73	17,39				17,39
11.3- Receita de Aplicação Financeira dos Recursos do FUNDEB		13.468.865,00	13.468.865,00	3.170.171,27	23,54				23,54
12- DECRÉSCIMO RESULTANTE DAS TRANSFERÊNCIAS DO FUNDEB		21.850,00	21.850,00	2.546,40	11,65				11,65
		0,00	0,00	0,00	0,00				0,00
<b>DESPESAS DO FUNDEB</b>									
13- PAGAMENTO DOS PROFISSIONAIS DO MAGISTÉRIO									
13.1- Com Educação Infantil	13.468.865,00	13.468.865,00	1.740.572,15	12,92	1.740.572,15	12,92			0,00
13.2- Com Ensino Fundamental	2.075.865,00	2.075.865,00	175.687,44	8,46	175.687,44	8,46			0,00
14- OUTRAS DESPESAS	11.393.000,00	11.393.000,00	1.564.884,71	13,74	1.564.884,71	13,74			0,00
14.1- Com Educação Infantil	4.247.884,20	4.247.884,20	570.785,16	13,44	407.466,32	9,59			0,00
14.2- Com Ensino Fundamental	0,00	0,00	0,00	0,00	0,00	0,00			0,00
15- TOTAL DAS DESPESAS DO FUNDEB (13 + 14)	4.247.884,20	4.247.884,20	570.785,16	13,44	407.466,32	9,59			0,00
	17.716.749,20	17.716.749,20	2.311.357,31	13,05	2.148.038,47	12,12			0,00
<b>DEDUÇÕES PARA FINS DE LIMITE DO FUNDEB</b>									
16- RESTOS A PAGAR INSCRITOS NO EXERCÍCIO SEM DISPONIBILIDADE FINANCEIRA DE RECURSOS DO FUNDEB									0,00
16.1 - FUNDEB 60%									0,00
16.2 - FUNDEB 40%									0,00
17- DESPESAS CUSTEADAS COM O SUPERÁVIT FINANCEIRO, DO EXERCÍCIO ANTERIOR, DO FUNDEB									0,00
17.1 - FUNDEB 60%									0,00
17.2 - FUNDEB 40%									0,00
18- TOTAL DAS DEDUÇÕES CONSIDERADAS PARA FINS DE LIMITE DO FUNDEB (16 + 17)									0,00
<b>INDICADORES DO FUNDEB</b>									
19 - TOTAL DAS DESPESAS DO FUNDEB PARA FINS DE LIMITE (15 - 18)									2.148.038,47
19.1 - Mínimo de 60% do FUNDEB na Remuneração do Magistério (13 - (16.1 + 17.1)) / ((11) x 100) %									44,54
19.2 - Mínimo de 40% em Despesa com MDE, que não Remuneração do Magistério (14 - (16.2 + 17.2)) / ((11) x 100) %									10,43
19.3 - Máximo de 5% não Aplicado no Exercício (100 - ((19.1 + 19.2)) %									45,03
<b>CONTROLE DA UTILIZAÇÃO DE RECURSOS NO EXERCÍCIO SUBSEQUENTE</b>									
20 - RECURSOS RECEBIDOS DO FUNDEB EM 2018 QUE NÃO FORAM UTILIZADOS									116.693,72
21 - DESPESAS CUSTEADAS COM O SALDO DO ITEM 20 ATÉ O 1º TRIMESTRE DE 2019									0,00

Ezio de Sousa Monteiro  
 Controle Interno/PMB

**PREFEITURA MUNICIPAL DE BELTERRA - PMB**  
**RELATÓRIO RESUMIDO DA EXECUÇÃO ORÇAMENTÁRIA**  
**DEMONSTRATIVO DAS RECEITAS E DESPESAS COM MANUTENÇÃO E DESENVOLVIMENTO DO ENSINO - MDE - MUNICÍPIOS**  
**ORÇAMENTO FISCAL E DA SEGURIDADE SOCIAL**  
**PERÍODO: Janeiro a Fevereiro 2019/BIMESTRE Janeiro - Fevereiro**

RREO - Anexo 8 (LDB, Art. 72)

Page 3 of 4

RS 1

DESPESAS COM AÇÕES TÍPICAS DE MDE	DOTAÇÃO INICIAL	DOTAÇÃO ATUALIZADA (d)	DESPESAS EMPENHADAS		DESPESAS LIQUIDADAS		INSCRITAS EM RESTOS A PAGAR NÃO PROCESSADOS (i)
			JAN A FEV (e)	% (f)=(e/d)x100	JAN A FEV (g)	% (h)=(g/d)x100	
22- EDUCAÇÃO INFANTIL							
22.1 - Creche	2.075.865,00	2.075.865,00	175.687,44	8,46	175.687,44	8,46	0,00
22.1.1 - Despesas Custeadas com Recursos do FUNDEB	1.619.865,00	1.619.865,00	175.687,44	10,85	175.687,44	10,85	0,00
22.1.2 - Despesas Custeadas com Outros Recursos de Impostos	1.619.865,00	1.619.865,00	175.687,44	10,85	175.687,44	10,85	0,00
22.2 - Pré-escola	0,00	0,00	0,00	0,00	0,00	0,00	0,00
22.2.1 - Despesas Custeadas com Recursos do FUNDEB	456.000,00	456.000,00	0,00	0,00	0,00	0,00	0,00
22.2.2 - Despesas Custeadas com Outros Recursos de Impostos	456.000,00	456.000,00	0,00	0,00	0,00	0,00	0,00
23- ENSINO FUNDAMENTAL							
23.1 - Despesas Custeadas com Recursos do FUNDEB	17.775.189,00	18.116.489,00	3.063.616,90	16,91	2.123.207,65	11,72	0,00
23.2 - Despesas Custeadas com Outros Recursos de Impostos	15.640.884,20	15.640.884,20	2.135.669,87	13,65	1.972.351,03	12,61	0,00
24- ENSINO MÉDIO	2.134.304,80	2.475.604,80	927.947,03	37,48	150.856,62	6,09	0,00
25- ENSINO SUPERIOR	0,00	0,00	0,00	0,00	0,00	0,00	0,00
26- ENSINO PROFISSIONAL NÃO INTEGRADO AO ENSINO REGULAR	0,00	0,00	0,00	0,00	0,00	0,00	0,00
27- OUTRAS	305.000,00	1.420,00	0,00	0,00	0,00	0,00	0,00
28- TOTAL DAS DESPESAS COM AÇÕES TÍPICAS DE MDE (22 + 23 + 24 + 25 + 26 + 27)	20.156.054,00	20.193.774,00	3.239.304,34	16,04	2.298.895,09	11,38	0,00
29- RESULTADO LÍQUIDO DAS TRANSFERÊNCIAS DO FUNDEB = (12)							Valor
30- DESPESAS CUSTEADAS COM A COMPLEMENTAÇÃO DO FUNDEB NO EXERCÍCIO							0,00
31- DESPESAS CUSTEADAS COM O SUPERÁVIT FINANCEIRO, DO EXERCÍCIO ANTERIOR, DO FUNDEB							1.740.572,15
32- DESPESAS CUSTEADAS COM O SUPERÁVIT FINANCEIRO, DO EXERCÍCIO ANTERIOR, DE OUTROS RECURSOS DE IMPOSTOS							0,00
33- RESTOS A PAGAR INSCRITOS NO EXERCÍCIO SEM DISPONIBILIDADE FINANCEIRA DE RECURSOS DE IMPOSTOS VINCULADOS AO ENSINO							0,00
34- CANCELAMENTO, NO EXERCÍCIO, DE RESTOS A PAGAR INSCRITOS COM DISPONIBILIDADE FINANCEIRA DE RECURSOS DE IMPOSTOS VINCULADOS AO ENSINO							0,00
35- TOTAL DAS DEDUÇÕES CONSIDERADAS PARA FINS DE LIMITE CONSTITUCIONAL (29 + 30 + 31 + 32 + 33 + 34)							1.740.572,15
36- TOTAL DAS DESPESAS PARA FINS DE LIMITE (22 + 23) - (35)							558.322,94
37- PERCENTUAL DE APLICAÇÃO EM MDE SOBRE A RECEITA LÍQUIDA DE IMPOSTOS (36) / (3) x 100 % 6 - LIMITE CONSTITUCIONAL 25%							13,43

**OUTRAS INFORMAÇÕES PARA CONTROLE**

**OUTRAS DESPESAS CUSTEADAS COM RECEITAS ADICIONAIS PARA FINANCIAMENTO DO ENSINO**

OUTRAS DESPESAS CUSTEADAS COM A APLICAÇÃO FINANCEIRA DE OUTROS RECURSOS DE IMPOSTOS VINCULADOS AO ENSINO	DOTAÇÃO INICIAL	DOTAÇÃO ATUALIZADA (d)	DESPESAS EMPENHADAS		DESPESAS LIQUIDADAS		INSCRITAS EM RESTOS A PAGAR NÃO PROCESSADOS (i)
			JAN A FEV (e)	% (f)=(e/d)x100	JAN A FEV (g)	% (h)=(g/d)x100	
38- DESPESAS CUSTEADAS COM A CONTRIBUIÇÃO SOCIAL DO SALÁRIO-EDUCAÇÃO	0,00	0,00	0,00	0,00	0,00	0,00	0,00
39- DESPESAS CUSTEADAS COM A CONTRIBUIÇÃO SOCIAL DO SALÁRIO-EDUCAÇÃO	0,00	0,00	0,00	0,00	0,00	0,00	0,00
40- DESPESAS CUSTEADAS COM OPELAÇÕES DE CREDITO	0,00	0,00	0,00	0,00	0,00	0,00	0,00
41- DESPESAS CUSTEADAS COM OUTRAS RECEITAS PARA FINANCIAMENTO DO ENSINO	2.877.252,00	3.019.532,00	921.605,51	30,52	24.516,82	0,81	0,00
42- TOTAL DAS DESPESAS CUSTEADAS COM RECEITAS ADICIONAIS PARA FINANCIAMENTO DO ENSINO (38+ 39 + 40 + 41)	2.877.252,00	3.019.532,00	921.605,51	30,52	24.516,82	0,81	0,00
43- TOTAL GERAL DAS DESPESAS COM EDUCAÇÃO (28 + 42)	23.033.306,00	23.213.306,00	4.160.909,85	17,92	2.323.411,91	10,01	0,00

**RESTOS A PAGAR INSCRITOS COM DISPONIBILIDADE FINANCEIRA DE RECURSOS DE IMPOSTOS VINCULADOS AO ENSINO**

44- RESTOS A PAGAR DE DESPESAS COM MDE  
 44.1 - Executadas com Recursos de Impostos Vinculados ao Ensino  
 44.2 - Executadas com Recursos do FUNDEB

SALDO ATÉ O BIMESTRE	CANCELADO EM 2019 (g)
201.031,44	0,00
0,00	0,00
201.031,44	0,00

*Edição: 14/12/2019*

**Ezio de Sousa Monteiro**  
 Controle Interno/PMB

**PREFEITURA MUNICIPAL DE BELTERRA - PMB**  
**RELATÓRIO RESUMIDO DA EXECUÇÃO ORÇAMENTÁRIA**  
**DEMONSTRATIVO DAS RECEITAS E DESPESAS COM MANUTENÇÃO E DESENVOLVIMENTO DO ENSINO - MDE - MUNICÍPIOS**  
**ORÇAMENTO FISCAL E DA SEGURIDADE SOCIAL**  
 PERÍODO: Janeiro a Fevereiro 2019/BIMESTRE Janeiro - Fevereiro

RREO - Anexo 8 (LDB, Art. 72)

CONTROLE DA DISPONIBILIDADE FINANCEIRA		FUNDEB	SALÁRIO EDUCAÇÃO
45-	DISPONIBILIDADE FINANCEIRA EM 31 DE DEZEMBRO DE 2018		
46-	(+) INGRESSO DE RECURSOS ATÉ O BIMESTRE (Orçamentário)	116.693,72	96.931,33
47-	(-) PAGAMENTOS EFETUADOS ATÉ O BIMESTRE	3.905.234,00	97.961,70
47.1	(-) Orçamento do Exercício	0,00	66.089,85
47.2	(-) Restos a Pagar	0,00	1.967,48
48-	(+) RECEITA DE APLICAÇÃO FINANCEIRA DOS RECURSOS ATÉ O BIMESTRE	0,00	64.122,37
49-	(-) DISPONIBILIDADE FINANCEIRA ATÉ O BIMESTRE	2.546,40	0,00
50-	(+) AJUSTES	4.024.474,12	128.803,18
50.1	(+) Retenções	4.762,09	0,00
50.2	(-) Valores a recuperar	1.995,16	0,00
50.3	(+) Outros valores extrorçamentários	1.995,16	0,00
50.4	(+) Conciliação Bancária	-2.766,93	0,00
51-	(=) SALDO FINANCEIRO CONCILIADO	0,00	0,00
		4.029.236,21	128.803,18

- 1) Limites mínimos anuais a serem cumpridos no encerramento do exercício.
- 2) Art. 21, § 2º; Lei 11.494/2007: "Até 5% dos recursos recebidos à conta dos Fundos, inclusive relativos à complementação da União recebidos nos termos do § 1º do art. 6º desta Lei, poderão ser utilizados no 1º trimestre do exercício imediatamente subsequente, mediante abertura de crédito adicional."
- 3) Caput do artigo 212 da CF/1988
- 4) Os valores referentes à parcela dos Restos a Pagar inscritos sem disponibilidade financeira vinculada à educação deverão ser informados somente no RREO do último bimestre do exercício.
- 5) Limites mínimos anuais a serem cumpridos no encerramento do exercício, no âmbito de atuação prioritária, conforme LDB, art. 11, V.
- 6) Nos cinco primeiros bimestres do exercício o acompanhamento poderá ser feito com base na despesa empenhada ou na despesa
- 7) Essa coluna poderá ser apresentada somente no último bimestre

*Rosemeire José da Silva Souza*  
 Rosemeire José da Silva Souza  
 CRC/PA Nº. 401-2

*Ezio de Sousa Monteiro*  
 Ezio de Sousa Monteiro  
 Controle Interno/PMB

**PREFEITURA MUNICIPAL DE BELTERRA - PMB**  
**RELATÓRIO RESUMIDO DA EXECUÇÃO ORÇAMENTÁRIA**  
**DEMONSTRATIVO DAS RECEITAS OP. CRÉDITO E DESPESA DE CAPITAL**  
**ORÇAMENTOS FISCAIS E DA SEGURIDADE SOCIAL**  
**PERÍODO: Janeiro a Fevereiro 2019/BIMESTRE Janeiro - Fevereiro**

RS 1

RREO – ANEXO 9 (LRF, art.53, § 1º, inciso I)

RECEITAS	PREVISÃO ATUALIZADA (a)	RECEITAS REALIZADAS JAN A FEV (b)	SALDO NÃO REALIZADO (c) = (a-b)
RECEITAS DE OPERAÇÕES DE CRÉDITO I (I)	0,00	0,00	0,00
DESPESAS	DOTAÇÃO ATUALIZADA (d)	DESPESAS EMPENHADAS JAN A FEV (e)	SALDO NÃO EXECUTADO (f) = (d-c)
DESPESAS DE CAPITAL	0,00	0,00	0,00
Investimentos	0,00	0,00	0,00
Inversões Financeiras	0,00	0,00	0,00
Amortização da Dívida	0,00	0,00	0,00
(-) Incentivos Fiscais a Contribuinte	0,00	0,00	0,00
(-) Incentivos Fiscais a Contribuinte por Instituições Financeiras	0,00	0,00	0,00
DESPESA DE CAPITAL LÍQUIDA (II)	0,00	0,00	0,00
<b>RESULTADO PARA APURAÇÃO DA REGRA DE OURO (III) = (II - I)</b>	0,00 <(d - a)>	0,00 <(e - b)>	0,00 <(f - c)>

Notas:

1 < Operações de Crédito descritas na CF, art. 167, inciso III >

2 Durante o exercício, somente as despesas liquidadas são consideradas executadas. No encerramento do exercício, as despesas não liquidadas inscritas em restos a pagar não processados são também consideradas executadas. Dessa forma, para maior transparência, as despesas executadas estão segregadas em:

a) Despesas liquidadas, consideradas aquelas em que houve a entrega do material ou serviço, nos termos do art. 63 da Lei 4.320/64;

b) Despesas empenhadas, mas não liquidadas, inscritas em Restos a Pagar não processados, consideradas liquidadas no encerramento do exercício, por força do art.35, inciso II da Lei 4.320/64.

*Roosevelt José da Silva Souza*  
CRC/PA 10.401-2

*Ezio de Sousa Monteiro*  
Ezio de Sousa Monteiro  
Controle Interno/PMB

*Jocielelio Castro Macedo*



**Jocielelio Castro Macedo** Portaria Nº 495 de 2017  
PREFEITO DE BELTERRA

**PREFEITURA MUNICIPAL DE BELTERRA - PMB**  
**RELATÓRIO RESUMIDO DA EXECUÇÃO ORÇAMENTÁRIA**  
**DEMONSTRATIVO DA PROJEÇÃO ATUARIAL DO REGIME PRÓPRIO DE PREVIDÊNCIA DOS SERVIDORES**  
**ORÇAMENTOS FISCAIS E DA SEGURIDADE SOCIAL**  
**PERÍODO: 2018 a 2093**

RREO – ANEXO 10 (LRF, art. 53, § 1º, inciso II)

RS 1

<b>PLANO PREVIDENCIÁRIO</b>				
EXERCÍCIO	RECEITA PREVIDENCIÁRIA	DESPESA PREVIDENCIÁRIA	RESULTADO PREVIDENCIÁRIO	SALDO FINANCEIRO DO EXERCÍCIO (d) = ("d" exercício anterior) + (c)
	(a)	(b)	(c) = (a-b)	
2018	0,00	0,00	0,00	0,00
2019	0,00	0,00	0,00	0,00
2020	0,00	0,00	0,00	0,00
2021	0,00	0,00	0,00	0,00
2022	0,00	0,00	0,00	0,00
2023	0,00	0,00	0,00	0,00
2024	0,00	0,00	0,00	0,00
2025	0,00	0,00	0,00	0,00
2026	0,00	0,00	0,00	0,00
2027	0,00	0,00	0,00	0,00
2028	0,00	0,00	0,00	0,00
2029	0,00	0,00	0,00	0,00
2030	0,00	0,00	0,00	0,00
2031	0,00	0,00	0,00	0,00
2032	0,00	0,00	0,00	0,00
2033	0,00	0,00	0,00	0,00
2034	0,00	0,00	0,00	0,00
2035	0,00	0,00	0,00	0,00
2036	0,00	0,00	0,00	0,00
2037	0,00	0,00	0,00	0,00
2038	0,00	0,00	0,00	0,00
2039	0,00	0,00	0,00	0,00
2040	0,00	0,00	0,00	0,00
2041	0,00	0,00	0,00	0,00
2042	0,00	0,00	0,00	0,00
2043	0,00	0,00	0,00	0,00
2044	0,00	0,00	0,00	0,00
2045	0,00	0,00	0,00	0,00
2046	0,00	0,00	0,00	0,00
2047	0,00	0,00	0,00	0,00
2048	0,00	0,00	0,00	0,00
2049	0,00	0,00	0,00	0,00
2050	0,00	0,00	0,00	0,00
2051	0,00	0,00	0,00	0,00
2052	0,00	0,00	0,00	0,00
2053	0,00	0,00	0,00	0,00
2054	0,00	0,00	0,00	0,00
2055	0,00	0,00	0,00	0,00
2056	0,00	0,00	0,00	0,00
2057	0,00	0,00	0,00	0,00
2058	0,00	0,00	0,00	0,00
2059	0,00	0,00	0,00	0,00
2060	0,00	0,00	0,00	0,00
2061	0,00	0,00	0,00	0,00
2062	0,00	0,00	0,00	0,00
2063	0,00	0,00	0,00	0,00
2064	0,00	0,00	0,00	0,00
2065	0,00	0,00	0,00	0,00
2066	0,00	0,00	0,00	0,00
2067	0,00	0,00	0,00	0,00
2068	0,00	0,00	0,00	0,00
2069	0,00	0,00	0,00	0,00
2070	0,00	0,00	0,00	0,00
2071	0,00	0,00	0,00	0,00
2072	0,00	0,00	0,00	0,00
2073	0,00	0,00	0,00	0,00
2074	0,00	0,00	0,00	0,00
2075	0,00	0,00	0,00	0,00
2076	0,00	0,00	0,00	0,00

  
**Ezio de Sousa Monteiro**  
 Controle Interno, PMB  
  
**Jocidelio Castro Macedo**  
 PREFEITO DE BELTERRA

**PREFEITURA MUNICIPAL DE BELTERRA - PMB**  
**RELATÓRIO RESUMIDO DA EXECUÇÃO ORÇAMENTÁRIA**  
**DEMONSTRATIVO DA PROJEÇÃO ATUARIAL DO REGIME PRÓPRIO DE PREVIDÊNCIA DOS SERVIDORES**  
**ORÇAMENTOS FISCAIS E DA SEGURIDADE SOCIAL**  
**PERÍODO: 2018 a 2093**

RREO – ANEXO 10 (LRF, art. 53, § 1º, inciso II)

				R\$ 1
2077	0,00	0,00	0,00	0,00
2078	0,00	0,00	0,00	0,00
2079	0,00	0,00	0,00	0,00
2080	0,00	0,00	0,00	0,00
2081	0,00	0,00	0,00	0,00
2082	0,00	0,00	0,00	0,00
2083	0,00	0,00	0,00	0,00
2084	0,00	0,00	0,00	0,00
2085	0,00	0,00	0,00	0,00
2086	0,00	0,00	0,00	0,00
2087	0,00	0,00	0,00	0,00
2088	0,00	0,00	0,00	0,00
2089	0,00	0,00	0,00	0,00
2090	0,00	0,00	0,00	0,00
2091	0,00	0,00	0,00	0,00
2092	0,00	0,00	0,00	0,00

FONTE: SCPI - Contabilidade [9.25.25.52], PREFEITURA MUNICIPAL DE BELTERRA - PMB

Portaria Nº 495 de 2017

Notas:

1. Projeção atuarial elaborada em 07/05/2019 e oficialmente enviada para o Ministério da Previdência Social - MPS.
2. Este demonstrativo utiliza as seguintes hipóteses:

*Rocireli José da Silva Souza*  
 CRC/PA 10.401-2

*Ezio de Sousa Monteiro*  
 Controle Interno/PMB

*Jociclelio Castro Macedo*  
 PREFEITO DE BELTERRA

**PREFEITURA MUNICIPAL DE BELTERRA - PMB**  
**RELATÓRIO RESUMIDO DA EXECUÇÃO ORÇAMENTÁRIA**  
**DEMONSTRATIVO DA PROJEÇÃO ATUARIAL DO REGIME PRÓPRIO DE PREVIDÊNCIA DOS SERVIDORES**  
**ORÇAMENTOS FISCAIS E DA SEGURIDADE SOCIAL**  
**PERÍODO: 2018 a 2093**

RREO – ANEXO 10 (LRF, art. 53, § 1º, inciso II)

RS 1

EXERCÍCIO	PLANO FINANCEIRO			
	RECEITA PREVIDENCIÁRIA	DESPESA PREVIDENCIÁRIA	RESULTADO PREVIDENCIÁRIO	SALDO FINANCEIRO DO EXERCÍCIO
	(a)	(b)	(c) = (a-b)	(d) = ("d" exercício anterior) + (c)
2018	0,00	0,00	0,00	0,00
2019	0,00	0,00	0,00	0,00
2020	0,00	0,00	0,00	0,00
2021	0,00	0,00	0,00	0,00
2022	0,00	0,00	0,00	0,00
2023	0,00	0,00	0,00	0,00
2024	0,00	0,00	0,00	0,00
2025	0,00	0,00	0,00	0,00
2026	0,00	0,00	0,00	0,00
2027	0,00	0,00	0,00	0,00
2028	0,00	0,00	0,00	0,00
2029	0,00	0,00	0,00	0,00
2030	0,00	0,00	0,00	0,00
2031	0,00	0,00	0,00	0,00
2032	0,00	0,00	0,00	0,00
2033	0,00	0,00	0,00	0,00
2034	0,00	0,00	0,00	0,00
2035	0,00	0,00	0,00	0,00
2036	0,00	0,00	0,00	0,00
2037	0,00	0,00	0,00	0,00
2038	0,00	0,00	0,00	0,00
2039	0,00	0,00	0,00	0,00
2040	0,00	0,00	0,00	0,00
2041	0,00	0,00	0,00	0,00
2042	0,00	0,00	0,00	0,00
2043	0,00	0,00	0,00	0,00
2044	0,00	0,00	0,00	0,00
2045	0,00	0,00	0,00	0,00
2046	0,00	0,00	0,00	0,00
2047	0,00	0,00	0,00	0,00
2048	0,00	0,00	0,00	0,00
2049	0,00	0,00	0,00	0,00
2050	0,00	0,00	0,00	0,00
2051	0,00	0,00	0,00	0,00
2052	0,00	0,00	0,00	0,00
2053	0,00	0,00	0,00	0,00
2054	0,00	0,00	0,00	0,00
2055	0,00	0,00	0,00	0,00
2056	0,00	0,00	0,00	0,00
2057	0,00	0,00	0,00	0,00
2058	0,00	0,00	0,00	0,00
2059	0,00	0,00	0,00	0,00
2060	0,00	0,00	0,00	0,00
2061	0,00	0,00	0,00	0,00
2062	0,00	0,00	0,00	0,00
2063	0,00	0,00	0,00	0,00
2064	0,00	0,00	0,00	0,00
2065	0,00	0,00	0,00	0,00
2066	0,00	0,00	0,00	0,00
2067	0,00	0,00	0,00	0,00
2068	0,00	0,00	0,00	0,00
2069	0,00	0,00	0,00	0,00
2070	0,00	0,00	0,00	0,00
2071	0,00	0,00	0,00	0,00
2072	0,00	0,00	0,00	0,00
2073	0,00	0,00	0,00	0,00
2074	0,00	0,00	0,00	0,00
2075	0,00	0,00	0,00	0,00
2076	0,00	0,00	0,00	0,00



*Ezio de Sousa Monteiro*  
 Ezio de Sousa Monteiro  
 Controle Interno/PMB

*Jocicleno Castro Macedo*  
 Jocicleno Castro Macedo  
 PREFEITO DE BELTERRA

**PREFEITURA MUNICIPAL DE BELTERRA - PMB**  
**RELATÓRIO RESUMIDO DA EXECUÇÃO ORÇAMENTÁRIA**  
**DEMONSTRATIVO DA PROJEÇÃO ATUARIAL DO REGIME PRÓPRIO DE PREVIDÊNCIA DOS SERVIDORES**  
**ORÇAMENTOS FISCAIS E DA SEGURIDADE SOCIAL**  
**PERÍODO: 2018 a 2093**

RREO – ANEXO 10 (LRF, art. 53, § 1º, inciso II)

				R\$ 1
2077	0,00	0,00	0,00	0,00
2078	0,00	0,00	0,00	0,00
2079	0,00	0,00	0,00	0,00
2080	0,00	0,00	0,00	0,00
2081	0,00	0,00	0,00	0,00
2082	0,00	0,00	0,00	0,00
2083	0,00	0,00	0,00	0,00
2084	0,00	0,00	0,00	0,00
2085	0,00	0,00	0,00	0,00
2086	0,00	0,00	0,00	0,00
2087	0,00	0,00	0,00	0,00
2088	0,00	0,00	0,00	0,00
2089	0,00	0,00	0,00	0,00
2090	0,00	0,00	0,00	0,00
2091	0,00	0,00	0,00	0,00
2092	0,00	0,00	0,00	0,00

FONTE: SCPI - Contabilidade [9.25.25.52], PREFEITURA MUNICIPAL DE BELTERRA - PMB

Portaria N° 495 de 2017

Notas:

1. Projeção atuarial elaborada em <DATA DA AVALIAÇÃO> e oficialmente enviada para o Ministério da Previdência Social - MPS.
2. Este demonstrativo utiliza as seguintes hipóteses:

*Roosevelt José da Silva Souza*  
 CRC/PA 10.401-2

*Ezio de Sousa Monteiro*  
 Controle Interno/PMB

*Jocielelio Castro Macedo*  
 PREFEITO DE BELTERRA



**PREFEITURA MUNICIPAL DE BELTERRA - PMB**  
**ORÇAMENTOS FISCAIS E DA SEGURIDADE SOCIAL**  
**RELATÓRIO RESUMIDO DA EXECUÇÃO ORÇAMENTÁRIA**  
**DEMONSTRATIVO DA RECEITA DE ALIENAÇÃO DE ATIVOS E APLICAÇÕES DE RECURSOS**  
**PERÍODO: Janeiro a Fevereiro**

RREO - ANEXO I (LRF, art. 53, § 1º, inciso III)

R\$ 1

RECEITAS DE ALIENAÇÃO DE ATIVOS (I)	PREVISÃO ATUALIZADA (a)	RECEITAS REALIZADAS (b)	SALDO A REALIZAR (a-b)	APLICAÇÃO DOS RECURSOS DA ALIENAÇÃO DE ATIVOS (II)					
				DOTAÇÃO ATUALIZADA (d)	DESPESAS EMPENHADAS	DESPESAS LIQUIDADAS	DESPESAS PAGAS (e)	INSCRITAS EM RESTOS A PAGAR NÃO PROCESSADOS	PAGAMENTOS DE RESTOS A PAGAR (f)
Receita de Alienação de Bens Móveis	0,00	0,00	0,00	0,00	0,00	0,00	0,00	0,00	0,00
Receita de Alienação de Bens Imóveis	0,00	0,00	0,00	0,00	0,00	0,00	0,00	0,00	0,00
Receita de Alienação de Bens Intangíveis	0,00	0,00	0,00	0,00	0,00	0,00	0,00	0,00	0,00
Receita de Rendimentos de Aplicações Financeiras	0,00	0,00	0,00	0,00	0,00	0,00	0,00	0,00	0,00
<b>DESPESAS</b>									
<b>APLICAÇÃO DOS RECURSOS DA ALIENAÇÃO DE ATIVOS (II)</b>									
Despesas de Capital	0,00	0,00	0,00	0,00	0,00	0,00	0,00	0,00	0,00
Investimentos	0,00	0,00	0,00	0,00	0,00	0,00	0,00	0,00	0,00
Inversões Financeiras	0,00	0,00	0,00	0,00	0,00	0,00	0,00	0,00	0,00
Amortização da Dívida	0,00	0,00	0,00	0,00	0,00	0,00	0,00	0,00	0,00
Despesas Correntes dos Regimes de Previdência	0,00	0,00	0,00	0,00	0,00	0,00	0,00	0,00	0,00
Regime Próprio dos Servidores Públicos	0,00	0,00	0,00	0,00	0,00	0,00	0,00	0,00	0,00
<b>RECEITAS</b>									
<b>VALOR (III)</b>	<b>2017 (h)</b>	<b>2018 (i)=(b+(IIe+IIg))</b>	<b>SALDO ATUAL (j)=(IIIh+IIIi)</b>						
	0,00	0,00	0,00						

Nota: Durante o exercício, somente as despesas liquidadas são consideradas executadas. No encerramento do exercício, as despesas não liquidadas inscritas em restos a pagar não processados são também consideradas executadas. Dessa forma, para maior transparência, as despesas executadas estão segregadas em:

a) Despesas liquidadas, consideradas aquelas em que houve a entrega do material ou serviço, nos termos do art. 63 da Lei 4.320/64;

b) Despesas empenhadas mas não liquidadas, inscritas em Restos a Pagar não processados, consideradas liquidadas no encerramento do exercício, por força do art. 35, inciso II da Lei 4.320/64.

FONTE: SCP - Contabilidade [9.25.25.52], PREFEITURA MUNICIPAL DE BELTERRA - PMB

*Riccieli José da Silva Souza*  
 CRCPM 10.401.2

*Joacilene Castro Macedo*  
 DRETC

Ezio de Sousa Monteiro  
 Controle Interno/PMB

Portaria Nº 495 de 2017

**PREFEITURA MUNICIPAL DE BELTERRA - PMB**  
**RELATÓRIO RESUMIDO DA EXECUÇÃO ORÇAMENTÁRIA**  
**DEMONSTRATIVO DA RECEITA DE IMPOSTOS E DAS DESPESAS PRÓPRIAS COM SAÚDE**  
**ORÇAMENTOS FISCAIS E DA SEGURIDADE SOCIAL**  
**PERÍODO: Janeiro a Fevereiro**

RREO – ANEXO 12 (LC 141/2012, art. 35)

RS 1

RECEITAS PARA APURAÇÃO DA APLICAÇÃO EM SERVIÇOS PÚBLICOS DE SAÚDE	PREVISÃO INICIAL	PREVISÃO ATUALIZADA (a)	RECEITAS REALIZADAS	
			ATÉ BIMESTRE (b)	% (b/a)
RECEITA DE IMPOSTOS LÍQUIDA (I)	2.399.796,00	2.399.796,00	307.794,36	12,83
Imposto Predial e Territorial Urbano - IPTU	100.000,00	100.000,00	0,00	0,00
Imposto sobre Transmissão de Bens Intervivos - ITBI	100.000,00	100.000,00	49.020,49	49,02
Imposto sobre Serviços de Qualquer Natureza - ISS	1.154.799,00	1.154.799,00	206.376,79	17,87
Imposto de Renda Retido na Fonte - IRRF	544.997,00	544.997,00	52.397,08	9,61
Imposto Territorial Rural - ITR	0,00	0,00	0,00	0,00
Multas, Juros de Mora e Outros Encargos dos Impostos	60.000,00	60.000,00	0,00	0,00
Dívida Ativa dos Impostos	400.000,00	400.000,00	0,00	0,00
Multas, Juros de Mora e Outros Encargos da Dívida Ativa	40.000,00	40.000,00	0,00	0,00
RECEITA DE TRANSFERÊNCIAS CONSTITUCIONAIS E LEGAIS (II)	21.130.171,00	21.130.171,00	3.850.343,66	18,22
Cota-Parte FPM	14.569.386,00	14.569.386,00	2.799.731,41	19,22
Cota-Parte ITR	1.420,00	1.420,00	432,57	30,46
Cota-Parte IPVA	277.029,00	277.029,00	37.422,07	13,51
Cota-Parte ICMS	6.042.310,00	6.042.310,00	989.528,12	16,38
Cota-Parte IPI-Exportação	190.185,00	190.185,00	23.229,49	12,21
Compensações Financeiras Provenientes de Impostos e Transferências Constitucionais	49.841,00	49.841,00	0,00	0,00
Desoneração ICMS (LC 87/96)	49.841,00	49.841,00	0,00	0,00
Outras	0,00	0,00	0,00	0,00
<b>TOTAL DAS RECEITAS PARA APURAÇÃO DA APLICAÇÃO EM AÇÕES E SERVIÇOS PÚBLICOS DE SAÚDE (III) = I + II</b>	<b>23.529.967,00</b>	<b>23.529.967,00</b>	<b>4.158.138,02</b>	<b>17,67</b>

FONTE: SCPI - Contabilidade [9.25.25.52], PREFEITURA MUNICIPAL DE BELTERRA - PMB

Portaria Nº 495 de 2017

RECEITAS ADICIONAIS PARA FINANCIAMENTO DA SAÚDE	PREVISÃO INICIAL	PREVISÃO ATUALIZADA (c)	RECEITAS REALIZADAS	
			ATÉ BIMESTRE (d)	% (d/c) x 100
TRANSFERÊNCIA DE RECURSOS DO SISTEMA ÚNICO DE SAÚDE-SUS	7.486.987,00	7.486.987,00	418.001,76	5,58
Provenientes da União	6.239.601,00	6.239.601,00	408.108,96	6,54
Provenientes dos Estados	1.204.029,00	1.204.029,00	4.285,90	0,36
Provenientes de Outros Municípios	0,00	0,00	0,00	0,00
Outras Receitas do SUS	43.357,00	43.357,00	5.606,90	12,93
TRANSFERÊNCIAS VOLUNTÁRIAS	0,00	0,00	0,00	0,00
RECEITAS DE OPERAÇÕES DE CRÉDITO VINCULADAS À SAÚDE	0,00	0,00	0,00	0,00
OUTRAS RECEITAS PARA FINANCIAMENTO DA SAÚDE	3.310.259,00	3.310.259,00	118.431,72	3,58
<b>TOTAL RECEITAS ADICIONAIS PARA FINANCIAMENTO DA SAÚDE</b>	<b>10.797.246,00</b>	<b>10.797.246,00</b>	<b>536.433,48</b>	<b>4,97</b>

DESPESAS COM SAÚDE (Por Grupo de Natureza da Despesa)	DOTAÇÃO INICIAL	DOTAÇÃO ATUALIZADA (e)	DESPESAS EMPENHADAS		DESPESAS LIQUIDADAS		INSCRITOS EM RESTOS A PAGAR NÃO PROCESSADOS
			ATÉ BIMESTRE (f)	% (f/e) x 100	ATÉ BIMESTRE (g)	% (g/e) x 100	
DESPESAS CORRENTES	8.896.420,00	9.583.283,00	2.978.170,00	31,08	991.083,89	10,34	0,00
Pessoal e Encargos Sociais	4.969.482,00	5.084.482,00	716.252,45	14,09	716.252,45	14,09	0,00
Juros e Encargos da Dívida)	0,00	0,00	0,00	0,00	0,00	0,00	0,00
Outras Despesas Correntes	3.926.938,00	4.498.801,00	2.261.917,55	50,28	274.831,44	6,11	0,00
DESPESAS DE CAPITAL	2.798.792,00	2.208.929,00	430.306,00	19,48	340.920,00	15,43	0,00
Investimentos	2.798.792,00	2.208.929,00	430.306,00	19,48	340.920,00	15,43	0,00
Inversões Financeiras	0,00	0,00	0,00	0,00	0,00	0,00	0,00
Amortização da Dívida	0,00	0,00	0,00	0,00	0,00	0,00	0,00
<b>TOTAL DAS DESPESAS COM SAÚDE (IV)</b>	<b>11.695.212,00</b>	<b>11.792.212,00</b>	<b>3.408.476,00</b>	<b>28,90</b>	<b>1.332.003,89</b>	<b>11,30</b>	<b>0,00</b>

Ezio de Sousa Monteiro  
 Controle Interno/PMB

*Jocielelio Castro Macedo*  
 PREFEITO DE BELTERRA

**PREFEITURA MUNICIPAL DE BELTERRA - PMB**  
**RELATÓRIO RESUMIDO DA EXECUÇÃO ORÇAMENTÁRIA**  
**DEMONSTRATIVO DA RECEITA DE IMPOSTOS E DAS DESPESAS PRÓPRIAS COM SAÚDE**  
**ORÇAMENTOS FISCAIS E DA SEGURIDADE SOCIAL**  
**PERÍODO: Janeiro a Fevereiro**

RREO - ANEXO 12 (LC 141/2012, art. 35)

RS 1

DESPESAS COM SAÚDE NÃO COMPUTADAS PARA FINS DE APURAÇÃO DO PERCENTUAL MÍNIMO	DOTAÇÃO INICIAL	DOTAÇÃO ATUALIZADA	DESPESAS EMPENHADAS		DESPESAS LIQUIDADAS		INSCRITOS EM RESTOS A PAGAR NÃO PROCESSADOS
			ATE BIMESTRE (h)	% (h/IVf) x	ATE BIMESTRE (i)	% (i/IVg) x	
DESPESAS COM INATIVOS E PENSIONISTAS	0,00	0,00	0,00	0,00	0,00	0,00	0,00
DESPESA COM ASSISTÊNCIA À SAÚDE QUE NÃO ATENDE AO PRINCÍPIO DE ACESSO UNIVERSAL	0,00	0,00	0,00	0,00	0,00	0,00	0,00
DESPESAS CUSTEADAS COM OUTROS RECURSOS	7.547.987,00	6.544.048,00	1.586.023,55	46,53	924.746,60	69,43	0,00
Recursos de Transferência do Sistema Único de Saúde - SUS	6.640.672,00	5.696.733,00	1.525.924,05	44,77	924.746,60	69,43	0,00
Recursos de Operações de Crédito	0,00	0,00	0,00	0,00	0,00	0,00	0,00
Outros Recursos	907.315,00	847.315,00	60.099,50	1,76	0,00	0,00	0,00
OUTRAS AÇÕES E SERVIÇOS NÃO COMPUTADOS	0,00	0,00	0,00	0,00	0,00	0,00	0,00
RESTOS A PAGAR NÃO PROCESSADOS INSCRITOS INDEVIDAMENTE NO EXERCÍCIO SEM DISPONIBILIDADE FINANCEIRA	0,00	0,00	0,00	0,00	0,00	0,00	0,00
DESPESAS CUSTEADAS COM DISPONIBILIDADE DE CAIXA VINCULADA AOS RESTOS A PAGAR CANCELADOS	0,00	0,00	0,00	0,00	0,00	0,00	0,00
DESPESAS CUSTEADAS COM RECURSOS VINCULADOS À PARCELA DO PERCENTUAL MÍNIMO QUE NÃO FOI APLICADA EM AÇÕES E SERVIÇOS DE SAÚDE EM EXERCÍCIOS ANTERIORES	0,00	0,00	0,00	0,00	0,00	0,00	0,00
<b>TOTAL DAS DESPESAS COM NÃO COMPUTADAS (V)</b>	<b>7.547.987,00</b>	<b>6.544.048,00</b>	<b>1.586.023,55</b>	<b>46,53</b>	<b>924.746,60</b>	<b>69,43</b>	<b>0,00</b>
<b>TOTAL DAS DESPESAS COM AÇÕES E SERVIÇOS PÚBLICOS DE SAÚDE (VI) = (IV - V)</b>	<b>4.147.225,00</b>	<b>5.248.164,00</b>	<b>1.822.452,45</b>	<b>100,00</b>	<b>407.257,29</b>	<b>100,00</b>	<b>0,00</b>

**PERCENTUAL DE APLICAÇÃO EM AÇÕES E SERVIÇOS PÚBLICOS DE SAÚDE SOBRE A RECEITA DE IMPOSTOS LÍQUIDA E TRANSFERÊNCIAS CONSTITUCIONAIS E LEGAIS (VII%) = (VI(i) / IIIb x 100)6 - LIMITE CONSTITUCIONAL** 9,79

**VALOR REFERENTE À DIFERENÇA ENTRE O VALOR EXECUTADO E O LIMITE MÍNIMO CONSTITUCIONAL [VI(i) - (15 x IIIb)/100]** -216.463,41

EXECUÇÃO DOS RESTOS A PAGAR NÃO PROCESSADOS INSCRITOS COM DISPONIBILIDADE DE CAIXA	INSCRITOS	CANCELADOS/PRESCRITOS	PAGOS	A PAGAR	PARCELA CONSIDERADA NO LIMITE
Inscritos em 2018	36.038,09	0,00	0,00	36.038,09	36.038,09
<b>Total</b>	<b>36.038,09</b>	<b>0,00</b>	<b>0,00</b>	<b>36.038,09</b>	<b>36.038,09</b>

CONTROLE DOS RESTOS A PAGAR CANCELADOS OU PRESCRITOS PARA FINS DE APLICAÇÃO DA DISPONIBILIDADE DE CAIXA CONFORME ARTIGO 24, § 1º e 2º	DISPONIBILIDADE DE CAIXA VINCULADA AOS RESTOS A PAGAR CANCELADOS OU PRESCRITOS		
	Saldo Inicial	Despesas custeadas no exercício de referência (j)	Saldo Final (Não Aplicado)
Restos a Pagar Cancelados ou Prescritos em..	0,00	0,00	0,00
<b>TOTAL(VIII)</b>	<b>0,00</b>	<b>0,00</b>	<b>0,00</b>

CONTROLE DO VALOR REFERENTE AO PERCENTUAL MÍNIMO NÃO CUMPRIDO EM EXERCÍCIOS ANTERIORES PARA FINS DE APLICAÇÃO DOS RECURSOS VINCULADOS CONFORME ARTIGOS 25 E 26	RECURSOS VINCULADOS À DIFERENÇA DE LIMITE NÃO CUMPRIDO		
	Saldo Inicial	Despesas custeadas no exercício de referência (k)	Saldo Final (Não Aplicado)
Diferença de limite não cumprido em..	0,00	0,00	0,00
<b>TOTAL(IX)</b>	<b>0,00</b>	<b>0,00</b>	<b>0,00</b>

DESPESAS COM SAÚDE (Por Subfunção)	DOTAÇÃO INICIAL	DOTAÇÃO ATUALIZADA	DESPESAS EMPENHADAS		DESPESAS LIQUIDADAS		INSCRITOS EM RESTOS A PAGAR NÃO PROCESSADOS
			ATE BIMESTRE (l)	% (l/total) x 100	ATE BIMESTRE (m)	% (m/total) x 100	
Atenção Básica	7.059.177,00	6.008.438,00	1.750.961,73	51,37	890.509,97	66,85	0,00
Assistência Hospitalar e Ambulatorial	3.680.102,00	4.857.041,00	1.433.463,91	42,06	387.913,06	29,12	0,00
Suporte Profilático e Terapêutico	228.761,00	343.761,00	158.884,10	4,66	0,00	0,00	0,00
Vigilância Sanitária	12.080,00	12.080,00	1.091,00	0,03	0,00	0,00	0,00
Vigilância Epidemiológica	676.764,00	527.564,00	58.871,86	1,73	52.780,86	3,96	0,00
Alimentação e Nutrição	0,00	0,00	0,00	0,00	0,00	0,00	0,00
Outras Subfunções	38.328,00	43.328,00	5.203,40	0,15	800,00	0,06	0,00
<b>TOTAL</b>	<b>11.695.212,00</b>	<b>11.792.212,00</b>	<b>3.408.476,00</b>	<b>100,00</b>	<b>1.332.003,89</b>	<b>100,00</b>	<b>0,00</b>

- Essa linha apresentará valor somente no Relatório Resumido da Execução Orçamentária do último bimestre do exercício.
- O valor apresentado na intercessão com a coluna "l" ou com a coluna "h+i" (último bimestre) deverá ser o mesmo apresentado no "total j".
- O valor apresentado na intercessão com a coluna "i" ou com a coluna "h+i" (último bimestre) deverá ser o mesmo apresentado no "total k".
- Limite anual mínimo a ser cumprido no encerramento do exercício. Deverá ser informado o limite estabelecido na Lei Orgânica do Município quando o percentual nela estabelecido for superior ao fixado na LC nº 141/2012
- Durante o exercício esse valor servirá para o monitoramento previsto no art. 23 da LC 141/2012
- No último bimestre, será utilizada a fórmula [VI(h+i) - (15 x IIIb)/100].

Ezio de Sousa Monteiro  
**Controlador Interno/PMB**


Luciano Castro Macedo  
**PREFEITO DE BELTERRA**


**PREFEITURA MUNICIPAL DE BELTERRA - PMB**  
**RELATÓRIO RESUMIDO DA EXECUÇÃO ORÇAMENTÁRIA**  
**DEMONSTRATIVO DA RECEITA DE IMPOSTOS E DAS DESPESAS PRÓPRIAS COM SAÚDE**  
**ORÇAMENTOS FISCAIS E DA SEGURIDADE SOCIAL**  
**PERÍODO: Janeiro a Fevereiro**

RREO – ANEXO 12 (LC 141/2012, art. 35)

7) Essa coluna poderá ser apresentada somente no último bimestre

RS 1

  
Roosevelt José da Silva Souza  
CRC/PA 10.401-2

  
Ezio de Sousa Monteiro  
Controle Interno/PMB

  
Tociclelio Castro Macedo  
PREFEITO DE BELTERRA

**PREFEITURA MUNICIPAL DE BELTERRA - PMB**  
**RELATÓRIO RESUMIDO DA EXECUÇÃO ORÇAMENTÁRIA**  
**DEMONSTRATIVO DAS PARCELIAS PÚBLICO-PRIVADAS**  
**ORÇAMENTO FISCAL E DA SEGURIDADE SOCIAL**  
**PERÍODO: Janeiro a Fevereiro 2019/BIMESTRE Janeiro - Fevereiro**

RRRO - Anexo 13 (Lei nº 11.079, de 30.12.2004, arts. 22, 25 e 28)

ESPECIFICAÇÃO	SALDO TOTAL EM 31 DE DEZEMBRO DO EXERCÍCIO ANTERIOR (a)						REGISTROS EFETUADOS EM 2019		SALDO TOTAL (b)		
	2018	2019	2020	2021	2022	2023	NO BIMESTRE (d)	JAN A FEV (e)			
<b>TOTAL DE ATIVOS</b>											
Ativos Constituídos pela SPE											
<b>TOTAL DE PASSIVOS</b>											
Obrigações decorrentes de Ativos Constituídos pela SPE											
Provisões de PPP											
Outros Passivos											
<b>ATOS POTENCIAIS PASSIVOS</b>											
Obrigações Contratuais											
Riscos não Provisionados											
Garantias Concedidas											
Outros Passivos Contingentes											
<b>ESPECIFICAÇÃO</b>	<b>2018</b>	<b>2019</b>	<b>2020</b>	<b>2021</b>	<b>2022</b>	<b>2023</b>	<b>2024</b>	<b>2025</b>	<b>2026</b>	<b>2027</b>	<b>2028</b>
Do Ente Federado											
Das Esferas Não-Dependentes											
<b>TOTAL DAS DESPESAS</b>	0,00	0,00	0,00	0,00	0,00	0,00	0,00	0,00	0,00	0,00	0,00
<b>PPP A CONTRATAR (II)</b>	0,00	0,00	0,00	0,00	0,00	0,00	0,00	0,00	0,00	0,00	0,00
<b>RECEITA CORRENTE LÍQUIDA (RCL) (III)</b>	0,00	0,00	0,00	0,00	0,00	0,00	0,00	0,00	0,00	0,00	0,00
<b>TOTAL DAS DESPESAS CONSIDERADAS PARA O LIMITE (IV)</b>	0,00	0,00	0,00	0,00	0,00	0,00	0,00	0,00	0,00	0,00	0,00
<b>TOTAL DAS DESPESAS / RCL (%) (V = IV / III)</b>	0,00	0,00	0,00	0,00	0,00	0,00	0,00	0,00	0,00	0,00	0,00

RS 1

Rossetel José da Silva Souza  
 CPOCA 10.401-2

Ezio de Sousa Monteiro  
 Controle Interno/PMB

Alphab

Jocieleio Castro Maceal  
 Portaria Nº 495 de 2017

**PREFEITURA MUNICIPAL DE BELTERRA - PMB**  
**RELATÓRIO RESUMIDO DA EXECUÇÃO ORÇAMENTÁRIA**  
**DEMONSTRATIVO SIMPLIFICADO DO RELATÓRIO RESUMIDO DA EXECUÇÃO ORÇAMENTÁRIA**  
**ORÇAMENTO FISCAL E DA SEGURIDADE SOCIAL**  
**PERÍODO: Janeiro a Fevereiro 2019/BIMESTRE Janeiro - Fevereiro**

1 of 2

RRF, Art. 48 - Anexo 14

RS 1

BALANÇO ORÇAMENTÁRIO				
				Até o Bimestre
<b>RECEITAS</b>				
Previsão Inicial				
Previsão Atualizada				52.637.140,00
Receitas Realizadas				52.637.140,00
Déficit Orçamentário				8.159.861,06
Saldos de Exercícios Anteriores (Utilizados para Créditos Adicionais)				0,00
				0,00
<b>BALANÇO ORÇAMENTÁRIO - DESPESAS</b>				
				Até o Bimestre
<b>DESPESAS</b>				
Dotação Inicial				
Créditos Adicionais				52.637.140,00
Dotação Atualizada				102.000,00
Despesas Empenhadas				52.739.140,00
Despesas Liquidadas				11.868.305,74
Despesas Pagas				5.524.752,78
Superávit Orçamentário				4.614.039,57
				2.635.108,28
<b>DESPESAS POR FUNÇÃO / SUBFUNÇÃO</b>				
				Até o Bimestre
Despesas Empenhadas				
Despesas Liquidadas				11.953.902,74
				5.586.928,42
<b>RECEITA CORRENTE LÍQUIDA - RCL</b>				
				Até o Bimestre
Receita Corrente Líquida				42.133.150,40
<b>RECEITAS/DESPESAS DOS REGIMES DE PREVIDÊNCIA</b>				
				Até o Bimestre
<b>Regime Próprio de Previdência dos Servidores - PLANO PREVIDENCIÁRIO</b>				
Receitas Previdenciárias Realizadas				
Despesas Previdenciárias Liquidadas				0,00
Resultado Previdenciário				0,00
<b>Regime Próprio de Previdência dos Servidores - PLANO FINANCEIRO</b>				
Receitas Previdenciárias Realizadas				
Despesas Previdenciárias Liquidadas				0,00
Resultado Previdenciário				0,00
				0,00
				0,00
<b>RESULTADO NOMINAL E PRIMÁRIO</b>				
		Meta Fixada no Anexo de Metas Fiscais da LDO	Resultado Apurado até o Bimestre	% em Relação à Meta
		(a)	(b)	(b/a)
Resultado Nominal		0,00	1.640.998,89	0,00
Resultado Primário		0,00	1.640.998,89	0,00
<b>MOVIMENTAÇÃO DOS RESTOS A PAGAR</b>				
	Inscrição	Cancelamento	Pagamento	Saldo
		Até o Bimestre	Até o Bimestre	a Pagar
<b>RESTOS A PAGAR PROCESSADOS</b>				
Poder Executivo	4.048.895,18	0,00	1.852.158,68	2.196.736,50
Poder Legislativo	4.047.895,18	0,00	1.852.158,68	2.195.736,50
Poder Judiciário	1.000,00	0,00	0,00	1.000,00
Ministério Público	0,00	0,00	0,00	0,00
Defensoria Pública	0,00	0,00	0,00	0,00
<b>RESTOS A PAGAR NÃO-PROCESSADOS</b>				
Poder Executivo	2.558.807,30	60.120,00	973,59	2.497.713,71
Poder Legislativo	2.558.807,30	60.120,00	973,59	2.497.713,71
Poder Judiciário	0,00	0,00	0,00	0,00
Ministério Público	0,00	0,00	0,00	0,00
Defensoria Pública	0,00	0,00	0,00	0,00
TOTAL	6.607.702,48	60.120,00	1.853.132,27	4.694.450,21

*Ezio de Sousa Monteiro*  
**Ezio de Sousa Monteiro**  
**Controlador Interno/PMB**

*João Roberto Castro Macedo*  
**João Roberto Castro Macedo**  
**PREFEITO DE BELTERRA**

**PREFEITURA MUNICIPAL DE BELTERRA - PMB**  
**RELATÓRIO RESUMIDO DA EXECUÇÃO ORÇAMENTÁRIA**  
**DEMONSTRATIVO SIMPLIFICADO DO RELATÓRIO RESUMIDO DA EXECUÇÃO ORÇAMENTÁRIA**  
**ORÇAMENTO FISCAL E DA SEGURIDADE SOCIAL**  
**PERÍODO: Janeiro a Fevereiro 2019/BIMESTRE Janeiro - Fevereiro**

2 of 2

LRF, Art. 48 – Anexo 14

RS 1

DESPESAS COM MANUTENÇÃO E DESENVOLVIMENTO DO ENSINO - MDE	Valor Apurado até o Bimestre	Limites Constitucionais Anuais	
		% Mínimo a Aplicar no Exercício	% Aplicado até o Bimestre
Mínimo Anual de 25% das Receitas de Impostos na Manutenção e Desenvolvimento do Ensino	558.322,94	25,00	13,43
Mínimo Anual de 60% do FUNDEB na Remuneração do Magistério com Ensino Fundamental e Médio	0,00	0,00	0,00
Mínimo Anual de 60% do FUNDEB na Remuneração do Magistério com Educação Infantil e Ensino Fundamen	1.740.572,15	60,00	44,54
Complementação da União ao FUNDEB	1.740.572,15	0,00	54,90

RECEITAS DE OPERAÇÕES DE CRÉDITO E DESPESAS DE CAPITAL	Valor Apurado até o Bimestre	Saldo Não Realizado
Receita de Operação de Crédito	0,00	0,00
Despesa de Capital Líquida	0,00	0,00

PROJEÇÃO ATUARIAL DOS REGIMES DE PREVIDÊNCIA	Exercício em Referência	10º Exercício	20º Exercício	35º Exercício
Plano Previdenciário				
Receitas Previdenciárias	0,00	0,00	0,00	0,00
Despesas Previdenciárias	0,00	0,00	0,00	0,00
Resultado Previdenciário	0,00	0,00	0,00	0,00
Plano Financeiro				
Receitas Previdenciárias	0,00	0,00	0,00	0,00
Despesas Previdenciárias	0,00	0,00	0,00	0,00
Resultado Previdenciário	0,00	0,00	0,00	0,00

RECEITA DA ALIENAÇÃO DE ATIVOS E APLICAÇÃO DOS RECURSOS	Valor apurado até o Bimestre	Saldo Não Realizado
Receita de Capital Resultante da Alienação de Ativos	0,00	0,00
Aplicação dos Recursos da Alienação de Ativos	0,00	0,00

DESPESAS COM AÇÕES E SERVIÇOS PÚBLICOS DE SAÚDE	Valor Apurado até o Bimestre	Limites Constitucionais Anuais	
		% Mínimo a Aplicar no Exercício	% Aplicado até o Bimestre
Despesas com Ações e Serviços Públicos de Saúde executadas com recursos de impostos	407.257,29	15,00	9,79

DESPESAS DE CARÁTER CONTINUADO DERIVADAS DE PPP	Valor Apurado no Exercício Corrente
Total das Despesas / RCL (%)	0,00

*Roosevelt José da Silva Souza*  
 CRC/PA 10.401-2

*Ezio de Sousa Monteiro*  
 Controle Interno/PMB

*Jociclelio Castro Macedo*  
 PREFEITO DE BELTERRA