

# PREFEITURA MUNICIPAL DE BELTERRA - PMB

## RELATÓRIO RESUMIDO DA EXECUÇÃO ORÇAMENTÁRIA

### BALANÇO ORÇAMENTÁRIO

#### ORÇAMENTOS FISCAIS E DA SEGURIDADE SOCIAL

1 of 3

PERÍODO: Janeiro a Abril 2019/BIMESTRE Março - Abril

RREO - ANEXO I (LRF, Art. 52, inciso I, alíneas "a" e "b" do inciso II e § 1º)

R\$ 1

RECEITAS	PREVISÃO INICIAL	PREVISÃO ATUALIZADA (a)	RECEITAS REALIZADAS				SALDO A REALIZAR (a-c)
			BIMESTRE (b)	% (b/a)	JAN A ABR (c)	% (c/a)	
RECEITAS (EXCETO INTRA-ORÇAMENTÁRIAS) (I)	52.637.140,00	52.637.140,00	6.085.105,67	11,56	14.244.903,13	27,06	38.392.236,87
RECEITAS CORRENTES	46.321.240,00	46.321.240,00	6.085.105,67	13,14	14.244.903,13	30,75	32.076.336,87
IMPOSTOS, TAXAS E CONTRIBUIÇÕES DE MELHORIA	2.745.114,00	2.745.114,00	210.239,10	7,66	604.258,03	22,01	2.140.855,97
Impostos	2.399.796,00	2.399.796,00	157.248,59	6,55	465.042,95	19,38	1.934.753,05
Taxas	345.318,00	345.318,00	52.990,51	15,35	139.215,08	40,32	206.102,92
Contribuição de Melhoria	0,00	0,00	0,00	0,00	0,00	0,00	0,00
CONTRIBUIÇÕES	191.595,00	191.595,00	22.995,43	12,00	66.817,60	34,87	124.777,40
Contribuições Sociais	0,00	0,00	0,00	0,00	0,00	0,00	0,00
Contribuições Econômicas	0,00	0,00	0,00	0,00	0,00	0,00	0,00
Contribuições para Entidades Privadas de Serviço Social e de Formação Profissional	0,00	0,00	0,00	0,00	0,00	0,00	0,00
Contribuição para o Custeio do Serviço de Iluminação Pública	191.595,00	191.595,00	22.995,43	12,00	66.817,60	34,87	124.777,40
RECEITA PATRIMONIAL	269.603,00	269.603,00	20.551,28	7,62	39.987,16	14,83	229.615,84
Exploração do Patrimônio Imobiliário do Estado	100.000,00	100.000,00	0,00	0,00	0,00	0,00	100.000,00
Valores Mobiliários	169.603,00	169.603,00	20.551,28	12,12	39.987,16	23,58	129.615,84
Delegação de Serviços Públicos Mediante Concessão, Permissão, Autorização ou Licença	0,00	0,00	0,00	0,00	0,00	0,00	0,00
Exploração de Recursos Naturais	0,00	0,00	0,00	0,00	0,00	0,00	0,00
Exploração do Patrimônio Intangível	0,00	0,00	0,00	0,00	0,00	0,00	0,00
Cessão de Direitos	0,00	0,00	0,00	0,00	0,00	0,00	0,00
Demais Receitas Patrimoniais	0,00	0,00	0,00	0,00	0,00	0,00	0,00
RECEITA AGROPECUÁRIA	0,00	0,00	0,00	0,00	0,00	0,00	0,00
RECEITA INDUSTRIAL	0,00	0,00	0,00	0,00	0,00	0,00	0,00
RECEITA DE SERVIÇOS	309.308,00	309.308,00	83.767,94	27,08	83.767,94	27,08	225.540,06
Serviços Administrativos e Comerciais Gerais	50.000,00	50.000,00	0,00	0,00	0,00	0,00	50.000,00
Serviços e Atividades Referentes à Navegação e ao Transporte	10.000,00	10.000,00	0,00	0,00	0,00	0,00	10.000,00
Serviços e Atividades referentes à Saúde	0,00	0,00	0,00	0,00	0,00	0,00	0,00
Serviços e Atividades Financeiras	0,00	0,00	0,00	0,00	0,00	0,00	0,00
Outros Serviços	249.308,00	249.308,00	83.767,94	33,60	83.767,94	33,60	165.540,06
TRANSFERÊNCIAS CORRENTES	42.413.758,00	42.413.758,00	5.747.207,67	13,55	13.446.870,00	31,70	28.966.888,00
Transferências da União e de suas Entidades	31.541.598,60	31.541.598,60	4.308.638,72	13,66	10.352.440,03	32,82	21.189.158,57
Transferências dos Estados e do Distrito Federal e de suas Entidades	6.646.125,20	6.646.125,20	839.802,41	12,64	1.760.600,70	26,49	4.885.524,50
Transferências dos Municípios e de suas Entidades	0,00	0,00	0,00	0,00	0,00	0,00	0,00
Transferências de Instituições Privadas	0,00	0,00	0,00	0,00	0,00	0,00	0,00
Transferências de Outras Instituições Públicas	4.226.034,20	4.226.034,20	598.766,54	14,17	1.333.829,27	31,56	2.892.204,93
Transferências do Exterior	0,00	0,00	0,00	0,00	0,00	0,00	0,00
Transferências de Pessoas Físicas	0,00	0,00	0,00	0,00	0,00	0,00	0,00
Transferências Provenientes de Depósitos Não Identificados	0,00	0,00	0,00	0,00	0,00	0,00	0,00
OUTRAS RECEITAS CORRENTES	391.862,00	391.862,00	344,25	0,09	3.202,40	0,82	388.659,60
Multas Administrativas, Contratuais e Judiciais	380.000,00	380.000,00	0,00	0,00	0,00	0,00	380.000,00
Indenizações, Restituições e Ressarcimentos	11.862,00	11.862,00	344,25	2,90	3.202,40	27,00	8.659,60
Bens, Direitos e Valores Incorporados ao Patrimônio Público	0,00	0,00	0,00	0,00	0,00	0,00	0,00
Demais Receitas Correntes	0,00	0,00	0,00	0,00	0,00	0,00	0,00
RECEITAS DE CAPITAL	6.315.900,00	6.315.900,00	0,00	0,00	0,00	0,00	6.315.900,00
OPERAÇÕES DE CRÉDITO	0,00	0,00	0,00	0,00	0,00	0,00	0,00
Operações de Crédito - Mercado Interno	0,00	0,00	0,00	0,00	0,00	0,00	0,00
Operações de Crédito - Mercado Externo	0,00	0,00	0,00	0,00	0,00	0,00	0,00
ALIENAÇÃO DE BENS	0,00	0,00	0,00	0,00	0,00	0,00	0,00
Alienação de Bens Móveis	0,00	0,00	0,00	0,00	0,00	0,00	0,00
Alienação de Bens Imóveis	0,00	0,00	0,00	0,00	0,00	0,00	0,00
Alienação de Bens Intangíveis	0,00	0,00	0,00	0,00	0,00	0,00	0,00
AMORTIZAÇÕES DE EMPRÉSTIMOS	0,00	0,00	0,00	0,00	0,00	0,00	0,00
TRANSFERÊNCIAS DE CAPITAL	6.315.900,00	6.315.900,00	0,00	0,00	0,00	0,00	6.315.900,00
Transferências da União e de suas Entidades	4.615.900,00	4.615.900,00	0,00	0,00	0,00	0,00	4.615.900,00
Transferências dos Estados e do Distrito Federal e de suas Entidades	1.700.000,00	1.700.000,00	0,00	0,00	0,00	0,00	1.700.000,00
Transferências dos Municípios e de suas Entidades	0,00	0,00	0,00	0,00	0,00	0,00	0,00
Transferências de Instituições Privadas	0,00	0,00	0,00	0,00	0,00	0,00	0,00
Transferências de Outras Instituições Públicas	0,00	0,00	0,00	0,00	0,00	0,00	0,00
Transferências do Exterior	0,00	0,00	0,00	0,00	0,00	0,00	0,00
Transferências de Pessoas Físicas	0,00	0,00	0,00	0,00	0,00	0,00	0,00
Transferências Provenientes de Depósitos Não Identificados	0,00	0,00	0,00	0,00	0,00	0,00	0,00
OUTRAS RECEITAS DE CAPITAL	0,00	0,00	0,00	0,00	0,00	0,00	0,00
Integralização do Capital Social	0,00	0,00	0,00	0,00	0,00	0,00	0,00
Remuneração das Disponibilidades do Estado	0,00	0,00	0,00	0,00	0,00	0,00	0,00
Resgate de Títulos do Tesouro	0,00	0,00	0,00	0,00	0,00	0,00	0,00
Demais Receitas de Capital	0,00	0,00	0,00	0,00	0,00	0,00	0,00
RECEITAS (INTRA-ORÇAMENTÁRIAS) (II)	0,00	0,00	0,00	0,00	0,00	0,00	0,00
SUBTOTAL DAS RECEITAS (III) = (I + II)	52.637.140,00	52.637.140,00	6.085.105,67	11,56	14.244.903,13	27,06	38.392.236,87
OPERAÇÕES DE CRÉDITO / REFINANCIAMENTO (IV)	0,00	0,00	0,00	0,00	0,00	0,00	0,00
Operações de Crédito - Mercado Interno	0,00	0,00	0,00	0,00	0,00	0,00	0,00

**PREFEITURA MUNICIPAL DE BELTERRA - PMB**

RELATÓRIO RESUMIDO DA EXECUÇÃO ORÇAMENTÁRIA

**BALANÇO ORÇAMENTÁRIO**

ORÇAMENTOS FISCAIS E DA SEGURIDADE SOCIAL

PERÍODO: Janeiro a Abril 2019/BIMESTRE Março - Abril

2 of 3

RREO - ANEXO 1 (LRF, Art. 52, inciso I, alíneas "a" e "b" do inciso II e § 1º)

RS 1

RECEITAS	PREVISÃO INICIAL	PREVISÃO ATUALIZADA (a)	RECEITAS REALIZADAS				SALDO A REALIZAR (a-c)
			BIMESTRE (b)	% (b/a)	JAN A ABR (c)	% (c/a)	
Mobiliária	0,00	0,00	0,00	0,00	0,00	0,00	0,00
Contratual	0,00	0,00	0,00	0,00	0,00	0,00	0,00
Operações de Crédito - Mercado Externo	0,00	0,00	0,00	0,00	0,00	0,00	0,00
Mobiliária	0,00	0,00	0,00	0,00	0,00	0,00	0,00
Contratual	0,00	0,00	0,00	0,00	0,00	0,00	0,00
SUBTOTAL COM REFINANCIAMENTO (V) = (III + IV)	52.637.140,00	52.637.140,00	6.085.105,67	11,56	14.244.903,13	27,06	38.392.236,87
DÉFICIT (VI)						0,00	
TOTAL (VII) = (V + VI)	52.637.140,00	52.637.140,00	6.085.105,67	11,56	14.244.903,13	27,06	38.392.236,87
SALDOS DE EXERCÍCIOS ANTERIORES	0,00	0,00				0,00	
Recursos Arrecadados em Exercícios Anteriores - RPPS	0,00	0,00					
Superávit Financeiro Utilizado para Créditos Adicionais		0,00				0,00	

*Roosevelt José da Silva Souza*  
CRC/PA 10.401-2

*Ezio de Sousa Monteiro*  
Ezio de Sousa Monteiro  
Controlador Interno/PMB


*Jocielelio Castro Macedo*  
Jocielelio Castro Macedo  
PREFEITO DE BELTERRA


**PREFEITURA MUNICIPAL DE BELTERRA - PMB**  
**RELATÓRIO RESUMIDO DA EXECUÇÃO ORÇAMENTÁRIA**  
**BALANÇO ORÇAMENTÁRIO**  
**ORÇAMENTOS FISCAIS E DA SEGURIDADE SOCIAL**  
**PERÍODO: Janeiro a Abril 2019/BIMESTRE Março - Abril**

RREO - ANEXO 1 (LRF, Art. 52, inciso I, alíneas "a", "b" e "c" do inciso II e § 1º)

DESPESAS	DOTAÇÃO INICIAL (d)	DOTAÇÃO ATUALIZADA (e)	DESPESAS EMPENHADAS		SALDO (g) = (e-f)	DESPESAS LIQUIDADAS		SALDO (i) = (e-h)	DESPESAS PAGAS ATÉ O BIMESTRE (j)	INSCRITAS EM RESTOS A PAGAR NÃO PROCESSADOS? (k)
			BIMESTRE	JAN A ABR (f)		BIMESTRE	JAN A ABR (h)			
DESPESAS (EXCETO INTRA-ORÇAMENTÁRIAS) (VIII)	52.637.140,00	53.089.140,00	7.150.679,26	19.045.782,00	34.043.358,00	6.687.669,42	12.303.397,84	40.785.742,16	11.588.874,98	0,00
DESPESAS CORRENTES	44.661.686,00	46.495.449,00	6.515.021,10	17.956.124,74	28.539.324,26	6.592.322,52	11.820.632,84	34.674.816,16	11.146.727,33	0,00
PESSOAL E ENCARGOS SOCIAIS	28.702.380,80	28.747.380,80	4.646.531,42	9.214.701,84	19.532.678,96	4.773.565,14	8.886.238,55	19.861.142,25	8.691.738,05	0,00
JUROS E ENCARGOS DA DÍVIDA	65.000,00	65.000,00	0,00	0,00	65.000,00	0,00	0,00	65.000,00	0,00	0,00
OUTRAS DESPESAS CORRENTES	15.894.305,20	17.683.068,20	1.868.489,68	8.741.422,90	8.941.645,30	1.818.757,38	2.934.394,29	14.748.673,91	2.454.989,28	0,00
DESPESAS DE CAPITAL	7.425.454,00	6.043.691,00	635.658,16	1.089.657,26	4.954.033,74	95.346,90	482.765,00	5.560.926,00	442.147,65	0,00
INVESTIMENTOS	7.425.454,00	6.043.691,00	635.658,16	1.089.657,26	4.954.033,74	95.346,90	482.765,00	5.560.926,00	442.147,65	0,00
INVERSOES FINANCEIRAS	0,00	0,00	0,00	0,00	0,00	0,00	0,00	0,00	0,00	0,00
AMORTIZAÇÃO DA DÍVIDA	0,00	0,00	0,00	0,00	0,00	0,00	0,00	0,00	0,00	0,00
RESERVA DE CONTINGÊNCIA	550.000,00	550.000,00	0,00	0,00	550.000,00	0,00	0,00	550.000,00	0,00	0,00
DESPESAS (INTRA-ORÇAMENTÁRIAS) (IX)	0,00	0,00	0,00	0,00	0,00	0,00	0,00	0,00	0,00	0,00
SUBTOTAL DAS DESPESAS (X) = (VIII + IX)	52.637.140,00	53.089.140,00	7.150.679,26	19.045.782,00	34.043.358,00	6.687.669,42	12.303.397,84	40.785.742,16	11.588.874,98	0,00
AMORTIZAÇÃO DA DÍV. / REFINANCIAMENTO (XI)	0,00	0,00	0,00	0,00	0,00	0,00	0,00	0,00	0,00	0,00
Amortização da Dívida Interna	0,00	0,00	0,00	0,00	0,00	0,00	0,00	0,00	0,00	0,00
Dívida Mobiliária	0,00	0,00	0,00	0,00	0,00	0,00	0,00	0,00	0,00	0,00
Outras Dívidas	0,00	0,00	0,00	0,00	0,00	0,00	0,00	0,00	0,00	0,00
Amortização da Dívida Externa	0,00	0,00	0,00	0,00	0,00	0,00	0,00	0,00	0,00	0,00
Dívida Mobiliária	0,00	0,00	0,00	0,00	0,00	0,00	0,00	0,00	0,00	0,00
Outras Dívidas	0,00	0,00	0,00	0,00	0,00	0,00	0,00	0,00	0,00	0,00
SUBTOTAL C/ REFINANCIAMENTO (XII) = (X + XI)	52.637.140,00	53.089.140,00	7.150.679,26	19.045.782,00	34.043.358,00	6.687.669,42	12.303.397,84	40.785.742,16	11.588.874,98	0,00
SUPERÁVIT (XIII)	0,00	0,00	0,00	0,00	0,00	0,00	0,00	0,00	0,00	0,00
TOTAL (XIV) = (XII + XIII)	52.637.140,00	53.089.140,00	7.150.679,26	19.045.782,00	34.043.358,00	6.687.669,42	12.303.397,84	40.785.742,16	11.588.874,98	0,00
RESERVA DO RPPS	0,00	0,00	0,00	0,00	0,00	0,00	0,00	0,00	0,00	0,00

FONTE: SGP - Contabilidade [9.25.25.106], PREFEITURA MUNICIPAL DE BELTERRA - PMB





Portaria Nº 389 de 2018



**PREFEITURA MUNICIPAL DE BELTERRA - PMB**  
**RELATÓRIO RESUMIDO DA EXECUÇÃO ORÇAMENTÁRIA**  
**DEMONSTRATIVO DA EXECUÇÃO DAS DESPESAS POR FUNÇÃO E SUBFUNÇÃO**  
**ORÇAMENTOS FISCAIS E DA SEGURIDADE SOCIAL**  
**PERÍODO: Janeiro a Abril 2019/BIMESTRE Março - Abril**

RRFO - Anexo 2 (LRF, Art. 52, inciso II, alínea "c")

R\$ 1

FUNÇÃO/SUBFUNÇÃO	DOTAÇÃO INICIAL	DOTAÇÃO ATUALIZADA (a)	DESPESAS EMPENHADAS		SALDO (c) = (a-b)	DESPESAS LIQUIDADAS		SALDO (e) = (a-d)	INSCRITAS EM RESTOS A PAGAR NÃO PROCESSADOS (f)
			BIMESTRE	JAN A ABR (b)		% (b/total b)	BIMESTRE		
Gestão Ambiental	359.000,00	359.000,00	0,00	0,00	359.000,00	0,00	0,00	359.000,00	0,00
Preservação e Conservação Ambiental	359.000,00	359.000,00	0,00	0,00	359.000,00	0,00	0,00	359.000,00	0,00
Agricultura	843.876,00	796.876,00	557.950,00	561.451,00	235.425,00	5.450,00	8.951,00	787.925,00	0,00
Abastecimento	843.876,00	796.876,00	557.950,00	561.451,00	235.425,00	5.450,00	8.951,00	787.925,00	0,00
Comércio e Serviços	385.000,00	225.000,00	0,00	0,00	225.000,00	0,00	0,00	225.000,00	0,00
Turismo	385.000,00	225.000,00	0,00	0,00	225.000,00	0,00	0,00	225.000,00	0,00
Desporto e Lazer	53.720,00	59.720,00	8.267,00	12.714,26	47.005,74	8.267,00	12.714,26	47.005,74	0,00
Desporto Comunitário	53.720,00	59.720,00	8.267,00	12.714,26	47.005,74	8.267,00	12.714,26	47.005,74	0,00
Encargos Especiais	845.371,00	845.371,00	0,00	626.233,55	219.137,45	110.354,71	306.393,74	538.977,26	0,00
Serviço da Dívida Interna	745.371,00	745.371,00	0,00	598.662,99	146.708,01	110.354,71	306.393,74	538.977,26	0,00
Outros Encargos Especiais	100.000,00	100.000,00	0,00	27.570,56	72.429,44	0,00	27.570,56	72.429,44	0,00
Reserva de Contingência	550.000,00	550.000,00	0,00	0,00	550.000,00	0,00	0,00	550.000,00	0,00
Reserva de Contingência	550.000,00	550.000,00	0,00	0,00	550.000,00	0,00	0,00	550.000,00	0,00
<b>TOTAL (III) = (I + II)</b>	<b>52.657.140,00</b>	<b>53.089.140,00</b>	<b>7.150.679,26</b>	<b>19.045.782,00</b>	<b>34.043.358,00</b>	<b>6.687.669,42</b>	<b>12.303.397,84</b>	<b>40.785.742,16</b>	<b>0,00</b>

Nota: Durante o exercício, somente as despesas liquidadas são consideradas executadas. No encerramento do exercício, as despesas não liquidadas inscritas em restos a pagar processados são também consideradas executadas.

Dessa forma, para maior transparência, as despesas executadas estão segregadas em:

- a) Despesas liquidadas, consideradas aquelas em que houve a entrega do material ou serviço, nos termos do art. 63 da Lei 4.320/64;
- b) Despesas empenhadas mas não liquidadas, inscritas em Restos a Pagar processados, consideradas liquidadas no encerramento do exercício, por força do art. 35, inciso II da Lei 4.320/64.

Ézio de Sousa Monteiro  
 Controle Interno/PMB

Rosângela Inês da Silva Souza  
 CRCPA 10.401-2

**PREFEITURA MUNICIPAL DE BELTERRA - PMB**  
**RELATÓRIO RESUMIDO DA EXECUÇÃO ORÇAMENTÁRIA**  
**DEMONSTRATIVO DA RECEITA CORRENTE LÍQUIDA**  
**ORÇAMENTO FISCAL E DA SEGURIDADE SOCIAL**  
**MAR/2018 A ABR/2019**

RRRO - ANEXO 3 (LRF, Art. 53, inciso I)

ESPECIFICAÇÃO	EVOLUÇÃO DA RECEITA REALIZADA NOS ÚLTIMOS 12 MESES												TOTAL (ÚLTIMOS 12 MESES)	PREVISÃO ATUALIZADA
	MAI/2018	JUN/2018	JUL/2018	AGO/2018	SET/2018	OUT/2018	NOV/2018	DEZ/2018	JAN/2019	FEB/2019	MAR/2019	ABR/2019		
<b>RECEITAS CORRENTES (I)</b>	4.374.687,41	3.484.588,06	4.058.795,72	3.593.046,02	3.056.079,10	3.521.197,93	3.674.935,01	5.059.662,27	4.837.181,80	4.037.678,39	3.385.756,68	3.298.115,53	46.401.723,92	50.547.274,20
Impostos, Taxas e Contribuições de Melhoria	122.020,27	83.550,07	123.594,50	160.699,35	146.959,24	117.083,29	85.306,88	261.554,38	204.263,27	189.755,66	141.152,99	69.086,11	1.705.026,01	2.745.114,00
IPTU	0,00	0,00	0,00	282,73	0,00	1.025,80	1.318,59	331,70	0,00	0,00	0,00	414,67	3.373,49	330.000,00
ISS	109.074,96	73.007,27	20.609,02	51.895,95	39.567,00	45.478,11	59.040,01	163.610,25	93.491,29	112.885,50	77.726,54	27.849,61	874.235,51	1.424.799,00
ITBI	0,00	0,00	7.384,11	3.549,90	0,00	3.432,75	6.257,76	10.830,11	34.889,39	14.131,10	11.744,65	15.153,49	107.373,26	100.000,00
IRRF	8.556,25	8.478,63	84.850,79	53.272,70	8.391,06	45.201,78	14.579,81	55.291,61	39.679,83	12.177,25	11.744,65	14.670,27	355.379,34	544.997,00
Outros Impostos, Taxas e Contribuições de M&	4.389,06	2.064,17	10.750,58	51.698,07	99.001,18	21.944,85	4.110,71	23.966,73	17.124,97	50.021,81	41.992,44	10.998,07	364.664,41	345.318,00
Contribuições	15.536,44	14.112,22	9.306,10	17.576,43	9.224,46	0,00	0,00	0,00	0,00	0,00	0,00	7.078,98	178.382,75	191.595,00
Receita Patrimonial	8.423,16	9.687,62	10.908,30	11.945,60	9.801,96	9.990,18	8.654,92	9.379,00	9.000,78	10.435,10	10.182,14	10.369,14	118.777,90	269.603,00
Rendimentos de Aplicação Financeira	8.423,16	9.687,62	10.908,30	11.945,60	9.801,96	9.990,18	8.654,92	9.379,00	9.000,78	10.435,10	10.182,14	10.369,14	118.777,90	269.603,00
Outras Receitas Patrimoniais	0,00	0,00	0,00	0,00	0,00	0,00	0,00	0,00	0,00	0,00	0,00	0,00	0,00	100.000,00
Receita Agropecuária	0,00	0,00	0,00	0,00	0,00	0,00	0,00	0,00	0,00	0,00	0,00	0,00	0,00	0,00
Receita Industrial	0,00	0,00	0,00	0,00	0,00	0,00	0,00	0,00	0,00	0,00	0,00	0,00	0,00	0,00
Receita de Serviços	31.235,40	35.906,40	63.436,55	24.662,47	10.656,64	71.627,69	105.502,28	44.996,72	0,00	0,00	0,00	0,00	471.792,09	309.308,00
Transferências Correntes	4.196.656,85	3.341.331,75	3.850.258,97	3.377.881,14	2.854.643,07	3.322.326,77	3.451.504,20	4.721.702,81	4.625.859,63	3.808.865,43	3.218.160,90	83.767,94	43.897.004,83	46.639.792,20
Cota Parte do FPM	1.258.587,64	1.178.607,48	1.357.705,20	1.009.852,93	761.631,84	865.208,84	1.086.805,21	1.901.916,48	1.334.196,47	1.465.534,94	1.097.309,15	1.070.545,87	14.387.902,05	14.849.386,00
Cota Parte do ICMS	485.935,14	463.731,24	506.934,40	543.265,32	537.486,63	552.647,96	527.576,77	547.492,32	515.649,51	473.878,61	441.350,35	454.000,60	6.049.948,85	6.042.310,00
Cota Parte do IPVA	11.896,78	20.703,39	22.832,58	20.471,85	17.316,19	20.729,61	22.283,55	10.436,05	24.346,88	13.075,19	38.032,66	28.851,00	250.975,73	277.029,00
Cota Parte do ITR	100,24	104,48	117,85	448,31	2.603,28	6.357,83	193,59	173,55	105,11	327,46	122,49	22,17	10.676,36	1.420,00
Transferências da LC 87/1996	3.993,70	3.993,70	3.993,70	3.993,70	3.993,70	3.993,70	3.993,70	3.993,70	3.993,70	3.993,70	3.993,70	3.993,70	3.993,70	49.841,00
Transferências de LC 61/1989	13.278,76	17.213,67	22.844,34	14.009,27	13.849,17	18.221,99	2.869,12	18.989,00	13.465,52	9.763,97	13.470,21	15.295,03	173.270,60	190.185,00
Transferências do FUNDEB	1.502.464,06	1.263.868,67	1.162.908,22	1.273.501,86	1.042.067,19	1.397.200,58	1.276.012,83	1.356.782,67	359.103,97	375.958,76	301.628,52	297.138,02	11.608.635,35	4.226.034,20
Outras Transferências Correntes	920.400,53	393.109,12	772.922,68	512.337,90	475.695,07	457.966,26	531.769,43	881.919,04	2.378.992,17	1.470.326,50	1.326.247,52	1.261.960,62	11.383.646,84	21.003.587,00
Outras Receitas Correntes	815,29	0,00	1.291,30	281,03	24.793,73	170,00	0,00	186,59	933,15	1.925,00	344,20	0,05	30.740,34	391.862,00
DEDUÇÕES (II)	337.721,39	320.149,14	253.020,19	299.276,57	248.421,06	273.711,98	310.320,04	363.143,49	359.103,97	375.958,76	301.628,52	297.138,02	3.739.593,13	4.226.034,20
Contribuição do Servidor para o Plano de Previd	0,00	0,00	0,00	0,00	0,00	0,00	0,00	0,00	0,00	0,00	0,00	0,00	0,00	0,00
Compensação Financeira entre Regimes de Pre	0,00	0,00	0,00	0,00	0,00	0,00	0,00	0,00	0,00	0,00	0,00	0,00	0,00	0,00
Dedução de Receita para Formação do Fundeb	337.721,39	320.149,14	253.020,19	299.276,57	248.421,06	273.711,98	310.320,04	363.143,49	359.103,97	375.958,76	301.628,52	297.138,02	3.739.593,13	4.226.034,20
<b>RECEITA CORRENTE LÍQUIDA (I)-(II)</b>	4.036.966,02	3.164.438,92	3.805.775,53	3.293.769,45	2.807.658,04	3.247.485,95	3.364.614,97	4.696.518,78	4.498.077,83	3.661.719,63	3.084.128,16	3.000.977,51	42.662.130,79	46.321.240,00

RS 1

FONTE: SCP1 - Contabilidade [9.25.25.106], PREFEITURA MUNICIPAL DE BELTERRA - PMB

*Albuquerque*

**Ezio de Sousa Monteiro**  
 Controle Interno/PMB

**Rosemari José da Silva Souza**  
 CRCPA 10.401-2

Portaria Nº 389 de 2018

**PREFEITURA MUNICIPAL DE BELTERRA - PMB**  
**DEMONSTRATIVOS DAS RECEITAS E DESPESAS PREVIDENCIÁRIAS**  
**DO REGIME PRÓPRIO DOS SERVIDORES PÚBLICOS**  
**PERÍODO: Janeiro a Abril 2019/BIMESTRE Março - Abril**

## PLANO PREVIDENCIÁRIO

R\$ 1

RECEITAS CORRENTES (I)	RECEITAS PREVIDENCIÁRIAS - RPPS		RECEITAS REALIZADAS	
	PREVISÃO INICIAL	PREVISÃO ATUALIZADA	Jan a Abr 2019	Jan a Abr 2018
Receita de Contribuições dos Segurados	0,00	0,00	0,00	0,00
Civil	0,00	0,00	0,00	0,00
Ativo	0,00	0,00	0,00	0,00
Inativo	0,00	0,00	0,00	0,00
Pensionista	0,00	0,00	0,00	0,00
Militar	0,00	0,00	0,00	0,00
Ativo	0,00	0,00	0,00	0,00
Inativo	0,00	0,00	0,00	0,00
Pensionista	0,00	0,00	0,00	0,00
Receita de Contribuições Patronais	0,00	0,00	0,00	0,00
Civil	0,00	0,00	0,00	0,00
Ativo	0,00	0,00	0,00	0,00
Inativo	0,00	0,00	0,00	0,00
Pensionista	0,00	0,00	0,00	0,00
Militar	0,00	0,00	0,00	0,00
Ativo	0,00	0,00	0,00	0,00
Inativo	0,00	0,00	0,00	0,00
Pensionista	0,00	0,00	0,00	0,00
Receita Patrimonial	0,00	0,00	0,00	0,00
Receitas Imobiliárias	0,00	0,00	0,00	0,00
Receitas de Valores Mobiliários	0,00	0,00	0,00	0,00
Outras Receitas Patrimoniais	0,00	0,00	0,00	0,00
Receita de Serviços	0,00	0,00	0,00	0,00
Outras Receitas Correntes	0,00	0,00	0,00	0,00
Compensação Previdenciária do RGPS para o RPPS	0,00	0,00	0,00	0,00
Aportes Periódicos para Amortização de Déficit Atuarial do RPPS (II)	0,00	0,00	0,00	0,00
Demais Receitas Correntes	0,00	0,00	0,00	0,00
RECEITAS DE CAPITAL (III)	0,00	0,00	0,00	0,00
Alienação de Bens, Direitos e Ativos	0,00	0,00	0,00	0,00
Amortização de Empréstimos	0,00	0,00	0,00	0,00
Outras Receitas de Capital	0,00	0,00	0,00	0,00
TOTAL DAS RECEITAS PREVIDENCIÁRIAS RPPS - (IV) = (I + III - II)	0,00	0,00	0,00	0,00

FONTES: SCP1 - Contabilidade [9.25.25.106], PREFEITURA MUNICIPAL DE BELTERRA - PMB

**PREFEITURA MUNICIPAL DE BELTERRA - PMB**  
**DEMONSTRATIVOS DAS RECEITAS E DESPESAS PREVIDENCIÁRIAS**  
**DO REGIME PRÓPRIO DOS SERVIDORES PÚBLICOS**  
**PERÍODO: Janeiro a Abril 2019/BIMESTRE Março - Abril**

DESPESAS PREVIDENCIÁRIAS - RPPS	DOTAÇÃO INICIAL	DOTAÇÃO ATUALIZADA	DESPESAS EMPENHADAS		DESPESAS LIQUIDADAS		INSCRITAS EM RESTOS A PAGAR NÃO PROCESSADOS	
			Jan a Abr 2019	Jan a Abr 2018	Jan a Abr 2019	Jan a Abr 2018	Em 2019	Em 2018
ADMINISTRAÇÃO (V)	0,00	0,00	0,00	0,00	0,00	0,00	0,00	0,00
Despesas Correntes	0,00	0,00	0,00	0,00	0,00	0,00	0,00	0,00
Despesas de Capital	0,00	0,00	0,00	0,00	0,00	0,00	0,00	0,00
PREVIDÊNCIA (VI)	0,00	0,00	0,00	0,00	0,00	0,00	0,00	0,00
Benefícios - Civil	0,00	0,00	0,00	0,00	0,00	0,00	0,00	0,00
Aposentadorias	0,00	0,00	0,00	0,00	0,00	0,00	0,00	0,00
Pensões	0,00	0,00	0,00	0,00	0,00	0,00	0,00	0,00
Outros Benefícios Previdenciários	0,00	0,00	0,00	0,00	0,00	0,00	0,00	0,00
Benefícios - Militar	0,00	0,00	0,00	0,00	0,00	0,00	0,00	0,00
Reformas	0,00	0,00	0,00	0,00	0,00	0,00	0,00	0,00
Pensões	0,00	0,00	0,00	0,00	0,00	0,00	0,00	0,00
Outros Benefícios Previdenciários	0,00	0,00	0,00	0,00	0,00	0,00	0,00	0,00
Outras Despesas Previdenciárias	0,00	0,00	0,00	0,00	0,00	0,00	0,00	0,00
Compensação Previdenciária do RPPS para o RGPS	0,00	0,00	0,00	0,00	0,00	0,00	0,00	0,00
Demais Despesas Previdenciárias	0,00	0,00	0,00	0,00	0,00	0,00	0,00	0,00
TOTAL DAS DESPESAS PREVIDENCIÁRIAS RPPS (VII) = (V + VI)	0,00	0,00	0,00	0,00	0,00	0,00	0,00	0,00
RESULTADO PREVIDENCIÁRIO (VIII) = (IV - VII)	0,00	0,00	0,00	0,00	0,00	0,00	0,00	0,00
<b>VALOR</b>	<b>RECURSOS RPPS ARRECADADOS EM EXERCÍCIOS ANTERIORES</b>		<b>PREVISÃO ORÇAMENTÁRIA</b>		<b>PREVISÃO ORÇAMENTÁRIA</b>		<b>PREVISÃO ORÇAMENTÁRIA</b>	
								0,00
<b>VALOR</b>	<b>RESERVA ORÇAMENTÁRIA DO RPPS</b>		<b>PREVISÃO ORÇAMENTÁRIA</b>		<b>PREVISÃO ORÇAMENTÁRIA</b>		<b>PREVISÃO ORÇAMENTÁRIA</b>	
								0,00
	<b>APORTES DE RECURSOS PARA O PLANO PREVIDENCIÁRIO DO RPPS</b>		<b>APORTES REALIZADOS</b>		<b>APORTES REALIZADOS</b>		<b>APORTES REALIZADOS</b>	
								0,00
	<b>Plano de Amortização - Contribuição Patronal Suplementar</b>						0,00	
	<b>Plano de Amortização - Aporte Periódico de Valores Predefinidos</b>						0,00	
	<b>Outros Aportes para o RPPS</b>						0,00	
	<b>Recursos para Cobertura de Déficit Financeiro</b>						0,00	
	<b>BENS E DIREITOS DO RPPS</b>						<b>PERÍODO DE REFERÊNCIA</b>	
					Em 2019	Em 2018		
					0,00	0,00		0,00
					0,00	0,00		0,00
					0,00	0,00		0,00



RREO - ANEXO 4 (LRF, art. 53, inciso II)

**PREFEITURA MUNICIPAL DE BELTERRA - PMB**  
**DEMONSTRATIVOS DAS RECEITAS E DESPESAS PREVIDENCIÁRIAS**  
**DO REGIME PRÓPRIO DOS SERVIDORES PÚBLICOS**  
**PERÍODO: Janeiro a Abril 2019/BIMESTRE Março - Abril**

	PLANO FINANCEIRO						RECEITAS REALIZADAS	
	RECEITAS PREVIDENCIÁRIAS - RPPS		PREVISÃO INICIAL		PREVISÃO ATUALIZADA		Jan a Abr 2019	Jan a Abr 2018
	RECEITAS CORRENTES (X)	Receita de Contribuições dos Segurados Civil	Ativo	Inativo	Ativo	Inativo	Ativo	Inativo
Receita de Contribuições dos Segurados Civil		0,00	0,00	0,00	0,00	0,00	0,00	0,00
Ativo		0,00	0,00	0,00	0,00	0,00	0,00	0,00
Inativo		0,00	0,00	0,00	0,00	0,00	0,00	0,00
Pensionista Militar		0,00	0,00	0,00	0,00	0,00	0,00	0,00
Ativo		0,00	0,00	0,00	0,00	0,00	0,00	0,00
Inativo		0,00	0,00	0,00	0,00	0,00	0,00	0,00
Pensionista		0,00	0,00	0,00	0,00	0,00	0,00	0,00
Receita de Contribuições Patronais Civil		0,00	0,00	0,00	0,00	0,00	0,00	0,00
Ativo		0,00	0,00	0,00	0,00	0,00	0,00	0,00
Inativo		0,00	0,00	0,00	0,00	0,00	0,00	0,00
Pensionista		0,00	0,00	0,00	0,00	0,00	0,00	0,00
Receita Patrimonial		0,00	0,00	0,00	0,00	0,00	0,00	0,00
Receita Imobiliária		0,00	0,00	0,00	0,00	0,00	0,00	0,00
Receitas de Valores Mobiliários		0,00	0,00	0,00	0,00	0,00	0,00	0,00
Outras Receitas Patrimoniais		0,00	0,00	0,00	0,00	0,00	0,00	0,00
Receita de Serviços		0,00	0,00	0,00	0,00	0,00	0,00	0,00
Outras Receitas Correntes		0,00	0,00	0,00	0,00	0,00	0,00	0,00
Compensação Previdenciária do RGPS para o RPPS		0,00	0,00	0,00	0,00	0,00	0,00	0,00
Demais Receitas Correntes		0,00	0,00	0,00	0,00	0,00	0,00	0,00
<b>RECEITAS DE CAPITAL (X)</b>		0,00	0,00	0,00	0,00	0,00	0,00	0,00
Alienação de Bens, Direitos e Ativos		0,00	0,00	0,00	0,00	0,00	0,00	0,00
Amortização de Empréstimos		0,00	0,00	0,00	0,00	0,00	0,00	0,00
Outras Receitas de Capital		0,00	0,00	0,00	0,00	0,00	0,00	0,00
<b>TOTAL DAS RECEITAS PREVIDENCIÁRIAS RPPS - (XI) = (IX + X)</b>		0,00	0,00	0,00	0,00	0,00	0,00	0,00
<b>DESPESAS PREVIDENCIÁRIAS - RPPS</b>								
<b>ADMINISTRAÇÃO (XII)</b>		0,00	0,00	0,00	0,00	0,00	0,00	0,00
Despesas Correntes		0,00	0,00	0,00	0,00	0,00	0,00	0,00
Despesas de Capital		0,00	0,00	0,00	0,00	0,00	0,00	0,00
<b>DESPESAS EMPENHADAS</b>								
Jan a Abr 2019	Jan a Abr 2019	Jan a Abr 2019	Jan a Abr 2019	Jan a Abr 2019	Jan a Abr 2019	Jan a Abr 2018	Jan a Abr 2018	Em 2019
0,00	0,00	0,00	0,00	0,00	0,00	0,00	0,00	0,00
0,00	0,00	0,00	0,00	0,00	0,00	0,00	0,00	0,00
0,00	0,00	0,00	0,00	0,00	0,00	0,00	0,00	0,00
<b>DESPESAS LIQUIDADAS</b>								
Jan a Abr 2019	Jan a Abr 2019	Jan a Abr 2019	Jan a Abr 2019	Jan a Abr 2019	Jan a Abr 2018	Jan a Abr 2018	Em 2019	Em 2018
0,00	0,00	0,00	0,00	0,00	0,00	0,00	0,00	0,00
0,00	0,00	0,00	0,00	0,00	0,00	0,00	0,00	0,00
0,00	0,00	0,00	0,00	0,00	0,00	0,00	0,00	0,00
<b>INSCRITAS EM RESTOS A PAGAR NÃO PROCESSADOS</b>								
Em 2019	Em 2019	Em 2019	Em 2019	Em 2019	Em 2018	Em 2018	Em 2019	Em 2018
0,00	0,00	0,00	0,00	0,00	0,00	0,00	0,00	0,00
0,00	0,00	0,00	0,00	0,00	0,00	0,00	0,00	0,00

FONTE: SCPJ - Contabilidade [9.25.25.106], PREFEITURA MUNICIPAL DE BELTERRA - PMB

Portaria N° 389 de 2018

Ezio de Sousa Monteiro

Jocileide Castro Macedo

PREFEITURA MUNICIPAL DE BELTERRA - PMB  
**DEMONSTRATIVOS DAS RECEITAS E DESPESAS PREVIDENCIÁRIAS**  
DO REGIME PRÓPRIO DOS SERVIDORES PÚBLICOS  
PERÍODO: Janeiro a Abril 2019/BIMESTRE Março - Abril

RRBO - ANEXO 4 (LRF, art. 53, inciso II)  
PREVIDÊNCIA (XIII)

Benefícios - Civil	0,00	0,00	0,00	0,00	0,00	0,00	0,00	0,00
Aposentadorias	0,00	0,00	0,00	0,00	0,00	0,00	0,00	0,00
Pensões	0,00	0,00	0,00	0,00	0,00	0,00	0,00	0,00
Outros Benefícios Previdenciários	0,00	0,00	0,00	0,00	0,00	0,00	0,00	0,00
Benefícios - Militar	0,00	0,00	0,00	0,00	0,00	0,00	0,00	0,00
Reformas	0,00	0,00	0,00	0,00	0,00	0,00	0,00	0,00
Pensões	0,00	0,00	0,00	0,00	0,00	0,00	0,00	0,00
Outros Benefícios Previdenciários	0,00	0,00	0,00	0,00	0,00	0,00	0,00	0,00
Outras Despesas Previdenciárias	0,00	0,00	0,00	0,00	0,00	0,00	0,00	0,00
Compensação Previdenciária do RPPS para o RGPS	0,00	0,00	0,00	0,00	0,00	0,00	0,00	0,00
Demais Despesas Previdenciárias	0,00	0,00	0,00	0,00	0,00	0,00	0,00	0,00
<b>TOTAL DAS DESPESAS PREVIDENCIÁRIAS RPPS (XIV) = (XII + XIII)</b>	<b>0,00</b>	<b>0,00</b>	<b>0,00</b>	<b>0,00</b>	<b>0,00</b>	<b>0,00</b>	<b>0,00</b>	<b>0,00</b>
<b>RESULTADO PREVIDENCIÁRIO (XV) = (XI - XIV)</b>	<b>0,00</b>	<b>0,00</b>	<b>0,00</b>	<b>0,00</b>	<b>0,00</b>	<b>0,00</b>	<b>0,00</b>	<b>0,00</b>
<b>APORTES DE RECURSOS PARA O PLANO FINANCEIRO DO RPPS</b>					<b>APORTES REALIZADOS</b>			
Recursos para Cobertura de Insuficiências Financeiras					0,00			
Recursos para Formação de Reserva					0,00			

Nota: Durante o exercício, somente as despesas liquidadas são consideradas executadas. No encerramento do exercício, as despesas não liquidadas inseridas em restos a pagar processados são também consideradas executadas.  
 Dessa forma, para maior transparência, as despesas executadas estão segregadas em:  
 a) Despesas liquidadas, consideradas aquelas em que houve a entrega do material ou serviço, nos termos do art. 63 da Lei 4.320/64;  
 b) Despesas empenhadas mas não liquidadas, inseridas em Restos a Pagar processados, consideradas liquidadas no encerramento do exercício, por força do art. 35, inciso II da Lei 4.320/64.

*Alfons*  
*Carolina Castro Meand.*  
**Ezio de Sousa Monteiro**  
*Ez*  
 Controlador Interno/PMR  
*Roseralise da Silva Souza*  
 Controladora 10.401-2  
 Portaria Nº 389 de 2018

**PREFEITURA MUNICIPAL DE BELTERRA - PMB**  
**RELATÓRIO RESUMIDO DA EXECUÇÃO ORÇAMENTÁRIA**  
**DEMONSTRATIVO DOS RESULTADOS PRIMÁRIO E NOMINAL**  
**ORÇAMENTO FISCAL E DA SEGURIDADE SOCIAL**  
**PERÍODO: Janeiro a Abril 2019/BIMESTRE Março - Abril**

RREO - Anexo 6 (LDB, Art. 72)

Page 1 of 3

RECEITAS PRIMÁRIAS	PREVISÃO ATUALIZADA	RECEITAS REALIZADAS (a)	
		Jan a Abr/2019	RS 1
<b>RECEITAS CORRENTES (I)</b>			
Impostos, Taxas e Contribuições de Melhoria	46.321.240,00	14.244.903,13	
IPTU	2.745.114,00	604.258,03	
ISS	330.000,00	414,67	
ITBI	1.424.799,00	311.952,94	
IRRF	100.000,00	75.918,63	
Outros Impostos, Taxas e Contribuições de Melhoria	544.997,00	76.756,71	
Contribuições	345.318,00	139.215,08	
Receita Patrimonial	191.595,00	66.817,60	
Aplicações Financeiras (II)	269.603,00	39.987,16	
Outras Receitas Patrimoniais	169.603,00	39.987,16	
Transferências Correntes	100.000,00	0,00	
Cota Parte do FPM	42.413.758,00	13.446.870,00	
Cota Parte do ICMS	11.935.508,80	3.974.069,26	
Cota Parte do IPVA	4.833.848,00	1.569.887,59	
Cota Parte do ITR	221.623,20	87.766,32	
Transferências da LC 87/1996	1.136,00	461,81	
Transferências da LC 61/1989	39.872,80	0,00	
Transferências do FUNDEB	152.148,00	0,00	
Outras Transferências Correntes	17.694.899,20	43.328,94	
Demais Receitas Correntes	7.534.722,00	6.276.826,27	
Outras Receitas Financeiras (III)	701.170,00	1.494.529,81	
Receitas Correntes Restantes	0,00	86.970,34	
<b>RECEITAS PRIMÁRIAS CORRENTES (IV) = I - II - III</b>			
<b>RECEITAS DE CAPITAL (V)</b>			
Operações de Crédito (VI)	701.170,00	14.204.915,97	
Amortização de Empréstimos (VII)	0,00	0,00	
Alienação de Bens	0,00	0,00	
Receitas de Alienação de Investimentos Temporários (VIII)	0,00	0,00	
Receitas de Alienação de Investimentos Permanentes (IX)	0,00	0,00	
Outras Aliações de Bens	0,00	0,00	
Transferências de Capital	0,00	0,00	
Convênios	6.315.900,00	0,00	
Outras Transferências de Capital	0,00	0,00	
Outras Receitas de Capital	0,00	0,00	
Outras Receitas de Capital Não Primárias (X)	6.315.900,00	0,00	
Outras Receitas de Capital Primárias	0,00	0,00	
<b>RECEITAS PRIMÁRIAS DE CAPITAL (XI) = V - VI - VII - VIII - IX - X</b>			
<b>RECEITA PRIMÁRIA TOTAL (XII) = (IV + XI)</b>	<b>6.315.900,00</b>	<b>14.204.915,97</b>	<b>0,00</b>
	<b>52.467.537,00</b>	<b>14.204.915,97</b>	<b>0,00</b>

Ezio de Sousa Monteiro  
 Controlador Interno/PMB

Joacelino dos Santos Macedo  
 PREFEITO DE BELTERRA

**PREFEITURA MUNICIPAL DE BEL TERRA - PMB**  
**RELATÓRIO RESUMIDO DA EXECUÇÃO ORÇAMENTÁRIA**  
**DEMONSTRATIVO DOS RESULTADOS PRIMÁRIO E NOMINAL**  
**ORÇAMENTO FISCAL E DA SEGURIDADE SOCIAL**  
**PERÍODO: Janeiro a Abril 2019/BIMESTRE Março - Abril**

RRRO - Anexo 6 (LDB, Art. 72)

Page 2 of 3

DESPESAS PRIMÁRIAS	DOTAÇÃO ATUALIZADA	DESPESAS EMPENHADAS	DESPESAS LIQUIDADAS	DESPESAS PAGAS (a)	RESTOS A PAGAR PROCESSADOS PAGOS (b)	RESTOS A PAGAR NÃO PROCESSADOS		RS 1
						LIQUIDADOS	PAGOS (c)	
<b>DESPESAS CORRENTES (XIII)</b>								
<b>Personal e Encargos Sociais</b>								
Juros e Encargos da Dívida (XIV)	46.495.449,00	17.956.124,74	11.820.632,84	11.146.727,33	1.533.378,12	973,59	973,59	
Outras Despesas Correntes	28.747.380,80	9.214.701,84	8.886.238,55	8.691.738,05	366.499,67	0,00	0,00	
<b>DESPESAS PRIMÁRIAS CORRENTES (XV) = (XIII-XIV)</b>	65.000,00	0,00	0,00	0,00	0,00	0,00	0,00	
<b>DESPESAS DE CAPITAL (XVI)</b>								
<b>Investimentos</b>	17.683.068,20	8.741.422,90	2.934.394,29	2.454.989,28	1.166.878,45	973,59	973,59	
<b>Investimentos Financeiros</b>	46.430.449,00	17.956.124,74	11.820.632,84	11.146.727,33	1.533.378,12	973,59	973,59	
Concessão de Empréstimos e Financiamentos (XVII)	6.043.691,00	1.089.657,26	482.765,00	442.147,65	631.503,79	0,00	0,00	
Aquisição de Título de Capital já Integralizado (XVIII)	6.043.691,00	1.089.657,26	482.765,00	442.147,65	631.503,79	0,00	0,00	
Aquisição de Título de Crédito (XIX)	0,00	0,00	0,00	0,00	0,00	0,00	0,00	
Amortização da Dívida (XX)	0,00	0,00	0,00	0,00	0,00	0,00	0,00	
Demais Investimentos Financeiros	0,00	0,00	0,00	0,00	0,00	0,00	0,00	
<b>DESPESAS PRIMÁRIAS DE CAPITAL (XXI) = (XVI-XVII-XVIII-XIX-XX)</b>	0,00	0,00	0,00	0,00	0,00	0,00	0,00	
<b>RESERVA DE CONTINGÊNCIA (XXII)</b>	6.043.691,00	1.089.657,26	482.765,00	442.147,65	631.503,79	0,00	0,00	
<b>DESPESA PRIMÁRIA TOTAL (XXIII) = (XV+XXI+XXII)</b>	550.000,00	19.045.782,00	12.303.397,84	11.588.874,98	2.164.881,91	973,59	973,59	
<b>RESULTADO PRIMÁRIO - Acima da Linha (XXIV) = (XIIa - (XXIIIa + XXIIIb + XXIIIc))</b>	53.024.140,00	19.045.782,00	12.303.397,84	11.588.874,98	2.164.881,91	973,59	973,59	450.185,49

**META FISCAL PARA O RESULTADO PRIMÁRIO**

Meta fixada no Anexo de Metas Fiscais da LDO para o exercício de referência

JUROS NOMINAIS

Jan a Abr/2019

JUROS E ENCARGOS ATIVOS (XXV)

VALOR INCORRIDO

JUROS E ENCARGOS PASSIVOS (XXVI)

**RESULTADO NOMINAL - Acima da Linha (XXVII) = XXIV + (XXV - XXVI)**

**META FISCAL PARA O RESULTADO NOMINAL**

Meta fixada no Anexo de Metas Fiscais da LDO para o exercício de referência

450.185,49

0,00

Ezio de Sousa Monteiro  
 Controle Interno/PMB

Luiz Roberto Castro Maceo

**PREFEITURA MUNICIPAL DE BELTERRA - PMB**  
**RELATÓRIO RESUMIDO DA EXECUÇÃO ORÇAMENTÁRIA**  
**DEMONSTRATIVO DOS RESULTADOS PRIMÁRIO E NOMINAL**  
**ORÇAMENTO FISCAL E DA SEGURIDADE SOCIAL**  
**PERÍODO: Janeiro a Abril 2019/BIMESTRE Março - Abril**

REEO - Anexo 6 (LDB, Art. 72)

Page 3 of 3

CÁLCULO DO RESULTADO NOMINAL	ABAIXO DA LINHA	
	Em 31/Dez/2018 (a)	Jan a Abr/2019 (b)
R\$ 1		
DÍVIDA CONSOLIDADA (XXVIII)		
DEDUÇÕES (XXXIX)		
Disponibilidade de Caixa	0,00	0,00
Disponibilidade de Caixa Bruta	289.350,28	2.324.248,35
(-) Restos a Pagar Processados (XXX)	289.350,28	2.324.248,35
Demais Haveres Financeiros	4.325.042,91	4.577.672,35
DÍVIDA CONSOLIDADA LÍQUIDA (XXXI) = (XXVIII - XXXI)	4.035.692,63	2.253.424,00
RESULTADO NOMINAL - Abaixo da Linha (XXXII) = (XXXIa - XXXIb)	0,00	0,00
	-289.350,28	-2.324.248,35
<b>AJUSTE METODOLÓGICO</b>		
VARIAÇÃO DO SALDO RPP = (XXXIII) = (XXXa - XXXb)		
RECEITA DE ALIENAÇÃO DE INVESTIMENTOS PERMANENTES (IX)		
PASSIVOS RECONHECIDOS NA DC (XXXIV)		
VARIAÇÃO CAMBIAL (XXXV)		
PAGAMENTO DE PRECATÓRIOS INTEGRANTES DA DC (XXXVI)		
OUTROS AJUSTES (XXXVII)		
RESULTADO NOMINAL AJUSTADO - Abaixo da Linha (XXXVIII) = (XXXII - XXXIII - XXXIII - IX + XXXIV + XXXV - XXXVI - XXXVII)		
RESULTADO PRIMÁRIO - Abaixo da Linha (XXXIX) = XXXVIII - (XXX - XXXVI)		
<b>INFORMAÇÕES ADICIONAIS</b>		
SALDO DE EXERCÍCIOS ANTERIORES		
PREVISÃO ORÇAMENTÁRIA		
Recursos Antecipados em Exercícios Anteriores - RPPS		
Superávit Financeiro Utilizado para Abertura e Reabertura de Créditos Adicionais		
RESERVA ORÇAMENTÁRIA DO RPPS		

Em 31/Dez/2018 (a)

Jan a Abr/2019 (b)

Fonte: CRM - Contabilidade, em 26 de Maio de 2019

*Herbert*

Ezio de Sousa Monteiro  
 Controle Interno/PMB

Procurador Geral da Silva Souza  
 OAB/PA 10.401-2

**PREFEITURA MUNICIPAL DE BELTERRA - PMB**  
**RELATÓRIO RESUMIDO DA EXECUÇÃO ORÇAMENTÁRIA**  
**DEMONSTRATIVO DOS RESTOS A PAGAR POR PODER E ORÇÃO**  
**ORÇAMENTO FISCAL E DA SEGURIDADE SOCIAL**  
**PERÍODO: Janeiro a Abril 2019/BIMESTRE Março - Abril**

RRFO - Anexo 7 (LRF, art. 53, inciso V)

PODER / ORÇÃO	RESTOS A PAGAR PROCESSADOS E NÃO PROCESSADOS						RESTOS A PAGAR NÃO PROCESSADOS						Saldo Total
	LIQUIDADOS EM EXERCÍCIOS ANTERIORES						LIQUIDADOS EM EXERCÍCIOS ANTERIORES						
	Inscritos Exercícios Anteriores (a)	Em 31 de Dezembro 2018 (b)	Pagos (c)	Cancelados (d)	Saldo e = (a+b) - (c+d)	Inscritos Exercícios Anteriores (f)	Em 31 de Dezembro 2018 (g)	Liquidados (h)	Pagos (i)	Cancelados (j)	Saldo k = (f+g) - (i+j)	L = (e + k)	
01	RESTOS A PAGAR (EXCETO INTRA-ORÇAMENTÁRIOS) (I)	1.552.728,89	2.496.166,29	2.164.881,91	0,00	1.884.013,27	2.387.105,13	171.702,17	973,59	973,59	60.120,00	2.497.713,71	4.381.726,98
0102	PODER LEGISLATIVO	0,00	1.000,00	0,00	0,00	1.000,00	0,00	0,00	0,00	0,00	0,00	1.000,00	
02	CÂMARA MUNICIPAL DE BELTERRA	1.552.728,89	2.495.166,29	2.164.881,91	0,00	1.883.013,27	2.387.105,13	171.702,17	973,59	973,59	60.120,00	2.497.713,71	4.380.726,98
0203	PODER EXECUTIVO	0,00	0,00	0,00	0,00	0,00	0,00	0,00	0,00	0,00	0,00	0,00	
0204	SEC. MUN. ADMINISTRAÇÃO, FINANÇAS E PLANEJAMENTO - SE	63.253,56	126.836,47	102.887,40	0,00	87.202,63	73.626,71	25.840,02	0,00	0,00	0,00	99.466,73	186.669,36
0206	SEC. MUN. OBRAS, VIAÇÃO INFRAESTRUTURA E DESPORTO	132.243,27	209.524,87	207.734,83	0,00	134.033,31	109.784,00	0,00	0,00	0,00	0,00	109.784,00	243.817,31
0207	SEC. MUN. DE AGRICULTURA E ABASTECIMENTO - SEMOVI	28.271,07	1.010.735,10	951.994,12	0,00	87.012,05	190.805,50	0,00	973,59	973,59	0,00	190.805,50	277.817,55
0208	SEC. MUN. DE MEIO AMBIENTE E TURISMO - SEMAGRI	9.747,51	7.162,23	7.162,23	0,00	9.747,51	22.027,50	0,00	0,00	0,00	0,00	22.027,50	31.775,01
0210	FUNDO DESENVOLV. DA EDUCAÇÃO BÁSICA - FUNDEB	16.865,91	6.318,95	6.318,95	0,00	16.865,91	29.677,00	0,00	0,00	0,00	0,00	29.677,00	46.542,91
0211	FUNDO MUNICIPAL DE SAÚDE - FMS	888.663,49	342.913,18	313.598,08	0,00	917.978,59	7.926,03	0,00	0,00	0,00	0,00	7.926,03	925.904,62
0212	FUNDO MUNICIPAL DE ASSISTÊNCIA SOCIAL - FMAS	380.861,19	768.488,47	554.377,33	0,00	594.972,33	1.760.396,01	0,00	0,00	0,00	0,00	1.843.542,36	2.438.514,69
	RESTOS A PAGAR (INTRA-ORÇAMENTÁRIOS) (II)	32.822,89	23.187,02	20.808,97	0,00	35.200,94	192.862,38	143.266,35	0,00	0,00	0,00	194.484,59	229.685,53
01	PODER LEGISLATIVO	0,00	0,00	0,00	0,00	0,00	0,00	0,00	0,00	0,00	0,00	0,00	
02	PODER EXECUTIVO	0,00	0,00	0,00	0,00	0,00	0,00	0,00	0,00	0,00	0,00	0,00	
	TOTAL (III) = (I + II)	1.552.728,89	2.496.166,29	2.164.881,91	0,00	1.884.013,27	2.387.105,13	171.702,17	973,59	973,59	60.120,00	2.497.713,71	4.381.726,98

RS 1

**PREFEITURA MUNICIPAL DE BELTERRA - PMB**  
**RELATÓRIO RESUMIDO DA EXECUÇÃO ORÇAMENTÁRIA**  
**DEMONSTRATIVO DAS RECEITAS E DESPESAS COM MANUTENÇÃO E DESENVOLVIMENTO DO ENSINO - MDE - MUNICÍPIOS**  
**ORÇAMENTO FISCAL E DA SEGURIDADE SOCIAL**  
**PERÍODO: Janeiro a Abril 2019/BIMESTRE Março - Abril**

RRRO - Anexo 8 (LDB, Art. 72)

**RECEITAS DO ENSINO**

	RECEITA RESULTANTE DE IMPOSTOS (caput do art. 212 da Constituição)		RECEITAS REALIZADAS	
	PREVISÃO INICIAL	PREVISÃO ATUALIZADA (a)	JAN A ABR	(c)=(b/a)x100 (%)
<b>1- RECEITA DE IMPOSTOS</b>				
1.1- Receita Resultante do Imposto sobre a Propriedade Predial e Territorial Urbana - IPTU	2.399.796,00	2.399.796,00	465.042,95	19,38
1.1.1- IPTU	330.000,00	330.000,00	414,67	0,13
1.1.2- Multas, Juros de Mora, Dívida Ativa e Outros Encargos do IPTU	100.000,00	100.000,00	414,67	0,41
1.2- Receita Resultante do Imposto sobre Transmissão Inter Vivos - ITBI	230.000,00	230.000,00	0,00	0,00
1.2.1- ITBI	100.000,00	100.000,00	75.918,63	75,92
1.2.2- Multas, Juros de Mora, Dívida Ativa e Outros Encargos do ITBI	100.000,00	100.000,00	75.918,63	75,92
1.3- Receita Resultante do Imposto sobre Serviços de Qualquer Natureza - ISS	0,00	0,00	0,00	0,00
1.3.1- ISS	1.424.799,00	1.424.799,00	311.952,94	21,89
1.3.2- Multas, Juros de Mora, Dívida Ativa e Outros Encargos do ISS	1.154.799,00	1.154.799,00	311.904,88	27,01
1.4- Receita Resultante do Imposto de Renda Retido na Fonte - IRRF	270.000,00	270.000,00	48,06	0,02
<b>2- RECEITA DE TRANSFERÊNCIAS CONSTITUCIONAIS E LEGAIS</b>	544.997,00	544.997,00	76.756,71	14,08
2.1- Cota-Parte FPM	21.410.171,00	21.410.171,00	7.009.343,19	32,74
2.1.1- Parcela referente à CF, art. 159, I, alínea b	14.849.386,00	14.849.386,00	4.967.586,43	33,45
2.1.2- Parcela referente à CF, art. 159, I, alínea d	14.569.386,00	14.569.386,00	4.967.586,43	34,10
2.1.3- Parcela referente à CF, art. 159, I, alínea e	140.000,00	140.000,00	0,00	0,00
2.2- Cota-Parte ICMS	140.000,00	140.000,00	0,00	0,00
2.3- ICMS-Desoneração - L.C. nº 87/1996	6.042.310,00	6.042.310,00	1.884.879,07	31,19
2.4- Cota-Parte IPI-Exportação	49.841,00	49.841,00	0,00	0,00
2.5- Cota-Parte ITR	190.185,00	190.185,00	51.994,73	27,34
2.6- Cota-Parte IPVA	1.420,00	1.420,00	577,23	40,65
2.7- Cota-Parte IOF-Quero	277.029,00	277.029,00	104.305,73	37,65
<b>3- TOTAL DA RECEITA DE IMPOSTOS (1 + 2)</b>	<b>23.809.967,00</b>	<b>23.809.967,00</b>	<b>7.474.386,14</b>	<b>31,39</b>

**RECEITAS ADICIONAIS PARA FINANCIAMENTO DO ENSINO**

	RECEITA DA APLICAÇÃO FINANCEIRA DE OUTROS RECURSOS DE IMPOSTOS VINCULADOS AO ENSINO		RECEITAS REALIZADAS	
	PREVISÃO INICIAL	PREVISÃO ATUALIZADA (a)	JAN A ABR	(c)=(b/a)x100 (%)
<b>4- RECEITA DA APLICAÇÃO FINANCEIRA DE OUTROS RECURSOS DE IMPOSTOS VINCULADOS AO ENSINO</b>				
5- RECEITA DE TRANSFERÊNCIAS DO FNDE	0,00	0,00	0,00	0,00
5.1- Transferências do Salário-Educação	1.122.850,00	1.122.850,00	323.382,25	28,80
5.2- Transferências Diretas - PDDE	430.416,00	430.416,00	170.005,21	39,50
5.3- Transferências Diretas - PNAE	26.270,00	26.270,00	0,00	0,00
5.4 - Outras Transferências Diretas - PNAE	331.869,00	331.869,00	111.769,80	33,68
5.5- Outras Transferências Diretas - FNATE	204.295,00	204.295,00	41.607,24	20,37
5.6- Aplicação Financeira dos Recursos do FNDE	120.000,00	120.000,00	0,00	0,00
<b>6- RECEITA DE TRANSFERÊNCIAS DE CONVÊNIOS</b>				
6.1- Transferências de Convênios	0,00	0,00	0,00	0,00
6.2- Aplicação Financeira dos Recursos de Convênios	0,00	0,00	0,00	0,00
<b>7- RECEITA DE OPERAÇÕES DE CRÉDITO</b>				
8- OUTRAS RECEITAS PARA FINANCIAMENTO DO ENSINO	0,00	0,00	0,00	0,00
9- TOTAL DAS RECEITAS ADICIONAIS PARA FINANCIAMENTO DO ENSINO (4 + 5 + 6 + 7 + 8)	<b>1.874.477,00</b>	<b>1.874.477,00</b>	<b>323.382,25</b>	<b>17,25</b>

*Helvius*  
*Ezio de Sousa Monteiro*  
 Controlador Interno/PMB

**PREFEITURA MUNICIPAL DE BELTERRA - PMB**  
**RELATÓRIO RESUMIDO DA EXECUÇÃO ORÇAMENTÁRIA**  
**DEMONSTRATIVO DAS RECEITAS E DESPESAS COM MANUTENÇÃO E DESENVOLVIMENTO DO ENSINO - MDE - MUNICÍPIOS**  
**ORÇAMENTO FISCAL E DA SEGURIDADE SOCIAL**  
**PERÍODO: Janeiro a Abril 2019/BIMESTRE Março - Abril**

REBO - Anexo 8 (LDB, Art. 72)

Page 2 of 4

R\$ 1

	FUNDEB				RECEITAS REALIZADAS				RECEITAS EM RESTOS A PAGAR NÃO PROCESSADOS (1)	
	DESPESAS DO FUNDEB	DOTAÇÃO INICIAL	DOTAÇÃO ATUALIZADA (d)	DESPESAS EMPENHADAS JAN A ABR (e)	PREVISÃO INICIAL	PREVISÃO ATUALIZADA (a)	%	DESPESAS LIQUIDADAS JAN A ABR (g)		%
<b>10- RECEITAS DESTINADAS AO FUNDEB</b>										
10.1- Cota-Parte FPM Destinada ao FUNDEB - (20% de 2.1.1)			4.226.034,20	3.784.305,09	4.226.034,20	28,10	1.333.829,27	31,56	0,00	
10.2- Cota-Parte ICMS Destinada ao FUNDEB - (20% de 2.2)			2.913.877,20	3.442.299,77	2.913.877,20	16,48	993.517,17	34,10	0,00	
10.3- ICMS-Desoneração Destinada ao FUNDEB - (20% de 2.3)			1.208.462,00	3.442.299,77	1.208.462,00	30,21	314.991,48	26,07	0,00	
10.4- Cota-Parte IPT-Exporação Destinada ao FUNDEB - (20% de 2.4)			9.968,20	1.124.445,33	9.968,20	26,47	0,00	0,00	0,00	
10.5- Cota-Parte ITR Destinada ao FUNDEB - (20% de 2.5)			38.037,00	0,00	38.037,00	0,00	8.665,79	22,78	0,00	
10.6- Cota-Parte IPVA Destinada ao FUNDEB - (20% de 2.6)			284,00	0,00	284,00	0,00	115,42	40,64	0,00	
<b>11- RECEITAS RECEBIDAS DO FUNDEB</b>			55.405,80	0,00	55.405,80	0,00	16.539,41	29,85	0,00	
11.1- Transferências de Recursos do FUNDEB			17.716.749,20	1.124.445,33	17.716.749,20	26,47	6.284.544,46	35,47	0,00	
11.2- Complementação da União ao FUNDEB			4.226.034,20	4.942.997,00	4.226.034,20	27,71	1.333.829,27	31,56	0,00	
11.3- Receita de Aplicação Financeira dos Recursos do FUNDEB			13.468.865,00	4.908.750,42	13.468.865,00	27,71	4.942.997,00	36,70	0,00	
<b>12- DECRÉSCIMO RESULTANTE DAS TRANSFERÊNCIAS DO FUNDEB</b>			21.850,00	0,00	21.850,00	0,00	7.718,19	35,32	0,00	
<b>DESPESAS DO FUNDEB</b>			17.716.749,20	17.716.749,20	17.716.749,20	27,71	4.734.178,78	26,72	0,00	
<b>13- PAGAMENTO DOS PROFISSIONAIS DO MAGISTÉRIO</b>			13.468.865,00	13.468.865,00	3.784.305,09	28,10	3.784.305,09	28,10	0,00	
13.1- Com Educação Infantil			2.075.865,00	2.075.865,00	342.005,32	16,48	342.005,32	16,48	0,00	
13.2- Com Ensino Fundamental			11.393.000,00	11.393.000,00	3.442.299,77	30,21	3.442.299,77	30,21	0,00	
<b>14- OUTRAS DESPESAS</b>			4.247.884,20	4.247.884,20	1.124.445,33	26,47	949.873,69	22,36	0,00	
14.1- Com Educação Infantil			0,00	0,00	0,00	0,00	0,00	0,00	0,00	
14.2- Com Ensino Fundamental			4.247.884,20	4.247.884,20	1.124.445,33	26,47	949.873,69	22,36	0,00	
<b>15- TOTAL DAS DESPESAS DO FUNDEB (13 + 14)</b>			17.716.749,20	17.716.749,20	4.908.750,42	27,71	4.734.178,78	26,72	0,00	
<b>DEDUÇÕES PARA FINS DE LIMITE DO FUNDEB</b>										
<b>16- RESTOS A PAGAR INSCRITOS NO EXERCÍCIO SEM DISPONIBILIDADE FINANCEIRA DE RECURSOS DO FUNDEB</b>										
16.1 - FUNDEB 60%									0,00	
16.2 - FUNDEB 40%									0,00	
<b>17- DESPESAS CUSTEADAS COM O SUPERÁVIT FINANCEIRO, DO EXERCÍCIO ANTERIOR, DO FUNDEB</b>									0,00	
17.1 - FUNDEB 60%									0,00	
17.2 - FUNDEB 40%									0,00	
<b>18- TOTAL DAS DEDUÇÕES CONSIDERADAS PARA FINS DE LIMITE DO FUNDEB (16 + 17)</b>									0,00	
<b>INDICADORES DO FUNDEB</b>										
19 - TOTAL DAS DESPESAS DO FUNDEB PARA FINS DE LIMITE (15 - 18)									Valor	
19.1 - Mínimo de 60% do FUNDEB na Remuneração do Magistério (13 - (16.1 + 17.1)) / ((11) x 100) %									4.734.178,78	
19.2 - Máximo de 40% em Despesa com MDE, que não Remuneração do Magistério (14 - (16.2 + 17.2)) / ((11) x 100) %									60,22	
19.3 - Máximo de 5% não Aplicado no Exercício (100 - (19.1 + 19.2)) %									15,11	
<b>CONTROLE DA UTILIZAÇÃO DE RECURSOS NO EXERCÍCIO SUBSEQUENTE</b>										
20 - RECURSOS RECEBIDOS DO FUNDEB EM 2018 QUE NÃO FORAM UTILIZADOS									Valor	
21 - DESPESAS CUSTEADAS COM O SALDO DO ITEM 20 ATÉ O 1º TRIMESTRE DE 2019									116.693,72	
									0,00	

*Edio de Sousa Monteiro*

**Edio de Sousa Monteiro**  
**Controlador Interno/PMB**

*[Assinatura]*





**PREFEITURA MUNICIPAL DE BEL TERRA - PMB**  
**RELATÓRIO RESUMIDO DA EXECUÇÃO ORÇAMENTÁRIA**  
**DEMONSTRATIVO DAS RECEITAS E DESPESAS COM MANUTENÇÃO E DESENVOLVIMENTO DO ENSINO - MDE - MUNICÍPIOS**  
**ORÇAMENTO FISCAL E DA SEGURIDADE SOCIAL**  
**PERÍODO: Janeiro a Abril 2019/BIMESTRE Março - Abril**

RRBO - Anexo 8 (LDB, Art. 72)

Page 4 of 4

**CONTROLE DA DISPONIBILIDADE FINANCEIRA**

	FUNDEB	SALÁRIO EDUCAÇÃO
45- DISPONIBILIDADE FINANCEIRA EM 31 DE DEZEMBRO DE 2018		
46- (+) INGRESSO DE RECURSOS ATÉ O BIMESTRE (Orçamento)	116.693,72	96.931,33
47- (-) PAGAMENTOS FEITOS ATÉ O BIMESTRE	6.276.826,27	170.005,21
47.1 (-) Orçamento do Exercício	0,86	174.360,85
47.2 (-) Restos a Pagar	0,86	110.238,48
48- (+) RECEITA DE APLICAÇÃO FINANCEIRA DOS RECURSOS ATÉ O BIMESTRE	0,00	64.122,37
49- (-) DISPONIBILIDADE FINANCEIRA ATÉ O BIMESTRE	7.718,19	0,00
50- (+) AJUSTES	6.401.237,32	92.575,69
50.1 (+) Retenções	4.762,09	-701,80
50.2 (-) Valores a recuperar	1.995,16	-701,80
50.3 (+) Outros valores extraordinários	-2.766,93	0,00
50.4 (+) Conciliação Bancária	0,00	0,00
51- (-) SALDO FINANCEIRO CONCILIADO	6.405.999,41	91.873,89

- 1) Limites mínimos anuais a serem cumpridos no encerramento do exercício.
- 2) Art 21, § 2º, Lei 11.494/2007: "Até 5% dos recursos recebidos à conta dos Fundos, inclusive relativos à complementação da União recebidos nos termos do §1º do art. 6º desta Lei, poderão ser utilizados no 1º trimestre do exercício imediatamente subsequente, mediante abertura de crédito adicional".
- 3) Caput do artigo 212 da CF/1988
- 4) Os valores referentes à parcela dos Restos a Pagar inscritos sem disponibilidade financeira vinculada à educação deverão ser informados somente no RRBO do último bimestre do exercício.
- 5) Limites mínimos anuais a serem cumpridos no encerramento do exercício, no âmbito de atuação prioritária, conforme LDB, art. 11, V.
- 6) Nos cinco primeiros bimestres do exercício o acompanhamento poderá ser feito com base na despesa empenhada ou na despesa
- 7) Esta coluna poderá ser preenchida somente no último bimestre

**Esio de Sousa Monteiro**  
**Controlador Interno/PMB**

**Rosaneil José da Silva Souza**  
**CRCPA 10.401-2**

**PREFEITURA MUNICIPAL DE BELTERRA - PMB**  
**RELATÓRIO RESUMIDO DA EXECUÇÃO ORÇAMENTÁRIA**  
**DEMONSTRATIVO DAS RECEITAS OP. CRÉDITO E DESPESA DE CAPITAL**  
**ORÇAMENTOS FISCAIS E DA SEGURIDADE SOCIAL**  
**PERÍODO: Janeiro a Abril 2019/BIMESTRE Março - Abril**

RREO – ANEXO 9 (LRF, art.53, § 1º, inciso I)

RS 1

RECEITAS	PREVISÃO ATUALIZADA (a)	RECEITAS REALIZADAS JAN A ABR (b)	SALDO NÃO REALIZADO (c) = (a-b)
RECEITAS DE OPERAÇÕES DE CRÉDITO <sup>1</sup> (I)	0,00	0,00	0,00

DESPESAS	DOTAÇÃO ATUALIZADA (d)	DESPESAS EMPENHADAS JAN A ABR (e)	SALDO NÃO EXECUTADO (f) = (d-e)
DESPESAS DE CAPITAL	6.043.691,00	1.089.657,26	4.954.033,74
Investimentos	6.043.691,00	1.089.657,26	4.954.033,74
Inversões Financeiras	0,00	0,00	0,00
Amortização da Dívida	0,00	0,00	0,00
(-) Incentivos Fiscais a Contribuinte	0,00	0,00	0,00
(-) Incentivos Fiscais a Contribuinte por Instituições Financeiras	0,00	0,00	0,00
DESPESA DE CAPITAL LÍQUIDA (II)	6.043.691,00	1.089.657,26	4.954.033,74
<b>RESULTADO PARA APURAÇÃO DA REGRA DE OURO (III) = (II - I)</b>	6.043.691,00 <(d - a)>	1.089.657,26 <(e - b)>	4.954.033,74 <(f - c)>

Notas:

1 < Operações de Crédito descritas na CF, art. 167, inciso III >

2 Durante o exercício, somente as despesas liquidadas são consideradas executadas. No encerramento do exercício, as despesas não liquidadas inscritas em restos a pagar não processados são também consideradas executadas. Dessa forma, para maior transparência, as despesas executadas estão segregadas em:

a) Despesas liquidadas, consideradas aquelas em que houve a entrega do material ou serviço, nos termos do art. 63 da Lei 4.320/64;

b) Despesas empenhadas, mas não liquidadas, inscritas em Restos a Pagar não processados, consideradas liquidadas no encerramento do exercício, por força do art.35, inciso II da Lei 4.320/64.

*Roosevelt José da Silva Souza*  
 CRC/PA 10.401-2

*Ezio de Sousa Montelro*  
 Controle Interno/PMB

*Jocielelio Castro Macêdo*  
 PREFEITO DE BELTERRA

**PREFEITURA MUNICIPAL DE BEL TERRA - PMB**  
**ORÇAMENTOS FISCAIS E DA SEGURIDADE SOCIAL**  
**RELATÓRIO RESUMIDO DA EXECUÇÃO ORÇAMENTÁRIA**  
**DEMONSTRATIVO DA RECEITA DE ALIENAÇÃO DE ATIVOS E APLICAÇÕES DE RECURSOS**  
**PERÍODO: Janeiro a Abril**

RREO - ANEXO II (LRF, art. 53, § 1º, inciso III)

RECEITAS DE ALIENAÇÃO DE ATIVOS (I)	PREVISÃO ATUALIZADA (a)	RECEITAS REALIZADAS (b)	SALDO A REALIZAR (a-b)	APLICAÇÃO DOS RECURSOS DA ALIENAÇÃO DE ATIVOS (II)				VALOR (III)
				DESPESAS ATUALIZADAS (d)	DESPESAS EMPENHADAS	DESPESAS LIQUIDADAS	DESPESAS PAGAS (e)	
Receita de Alienação de Bens Móveis Receita de Alienação de Bens Imóveis Receita de Alienação de Bens Intangíveis Receita de Rendimentos de Aplicações Financeiras	0,00 0,00 0,00 0,00	0,00 0,00 0,00 0,00	0,00 0,00 0,00 0,00	0,00 0,00 0,00 0,00	0,00 0,00 0,00 0,00	0,00 0,00 0,00 0,00	0,00 0,00 0,00 0,00	0,00 0,00 0,00 0,00
<b>RECEITAS</b>	<b>2017 (b)</b>	<b>2018 (f)=(b-(IIe+III))</b>	<b>SALDO ATUAL (g)=(III+III)</b>	0,00	0,00	0,00	0,00	0,00

Nota: Durante o exercício, somente as despesas liquidadas são consideradas executadas. No encerramento do exercício, as despesas não liquidadas inscritas em restos a pagar não processados são também consideradas executadas. Dessa forma, para maior transparência, as despesas executadas estão segregadas em:

- a) Despesas liquidadas, consideradas aquelas em que houve a entrega do material ou serviço, nos termos do art. 63 da Lei 4.320/64;
- b) Despesas empenhadas mas não liquidadas, inscritas em Restos a Pagar não processados, consideradas liquidadas no encerramento do exercício, por força do art. 35, inciso II da Lei 4.320/64.

*Stephanis*  
**Edio de Sousa Monteiro**  
 Controle Interno/PMB

*Roselei Inez da Silva Souza*  
 CRCBA 10.401-2

**PREFEITURA MUNICIPAL DE BELTERRA - PMB**  
**RELATÓRIO RESUMIDO DA EXECUÇÃO ORÇAMENTÁRIA**  
**DEMONSTRATIVO DA RECEITA DE IMPOSTOS E DAS DESPESAS PRÓPRIAS COM SAÚDE**  
**ORÇAMENTOS FISCAIS E DA SEGURIDADE SOCIAL**  
**PERÍODO: Janeiro a Abril**

RS

RREO – ANEXO 12 (LC 141/2012, art. 35)

RECEITAS PARA APURAÇÃO DA APLICAÇÃO EM SERVIÇOS PÚBLICOS DE SAÚDE	PREVISÃO INICIAL	PREVISÃO ATUALIZADA (a)	RECEITAS REALIZADAS	
			ATÉ BIMESTRE (b)	% (b/a)
RECEITA DE IMPOSTOS LÍQUIDA (I)	2.399.796,00	2.399.796,00	465.042,95	19,3
Imposto Predial e Territorial Urbano - IPTU	100.000,00	100.000,00	414,67	0,4
Imposto sobre Transmissão de Bens Intervivos - ITBI	100.000,00	100.000,00	75.918,63	75,9
Imposto sobre Serviços de Qualquer Natureza - ISS	1.154.799,00	1.154.799,00	311.904,88	27,0
Imposto de Renda Retido na Fonte - IRRF	544.997,00	544.997,00	76.756,71	14,0
Imposto Territorial Rural - ITR	0,00	0,00	0,00	0,0
Multas, Juros de Mora e Outros Encargos dos Impostos	60.000,00	60.000,00	48,06	0,0
Dívida Ativa dos Impostos	400.000,00	400.000,00	0,00	0,0
Multas, Juros de Mora e Outros Encargos da Dívida Ativa	40.000,00	40.000,00	0,00	0,0
RECEITA DE TRANSFERÊNCIAS CONSTITUCIONAIS E LEGAIS (II)	21.130.171,00	21.130.171,00	7.009.343,19	33,1
Cota-Parte FPM	14.569.386,00	14.569.386,00	4.967.586,43	34,1
Cota-Parte ITR	1.420,00	1.420,00	577,23	40,6
Cota-Parte IPVA	277.029,00	277.029,00	104.305,73	37,6
Cota-Parte ICMS	6.042.310,00	6.042.310,00	1.884.879,07	31,1
Cota-Parte IPI-Exportação	190.185,00	190.185,00	51.994,73	27,3
Compensações Financeiras Provenientes de Impostos e Transferências Constitucionais	49.841,00	49.841,00	0,00	0,0
Desoneração ICMS (LC 87/96)	49.841,00	49.841,00	0,00	0,0
Outras	0,00	0,00	0,00	0,0
<b>TOTAL DAS RECEITAS PARA APURAÇÃO DA APLICAÇÃO EM AÇÕES E SERVIÇOS PÚBLICOS DE SAÚDE (III) = I + II</b>	<b>23.529.967,00</b>	<b>23.529.967,00</b>	<b>7.474.386,14</b>	<b>31,7</b>

Portaria Nº 389 de 20

FONTE: SCPI - Contabilidade [9.25.25.106], PREFEITURA MUNICIPAL DE BELTERRA - PMB

RECEITAS ADICIONAIS PARA FINANCIAMENTO DA SAÚDE	PREVISÃO INICIAL	PREVISÃO ATUALIZADA (c)	RECEITAS REALIZADAS	
			ATÉ BIMESTRE (d)	% (d/c) x 100
TRANSFERÊNCIA DE RECURSOS DO SISTEMA ÚNICO DE SAÚDE-SUS	7.486.987,00	7.486.987,00	993.739,79	13,2
Provenientes da União	6.239.601,00	6.239.601,00	970.696,40	15,5
Provenientes dos Estados	1.204.029,00	1.204.029,00	12.898,26	1,0
Provenientes de Outros Municípios	0,00	0,00	0,00	0,0
Outras Receitas do SUS	43.357,00	43.357,00	10.145,13	23,4
TRANSFERÊNCIAS VOLUNTÁRIAS	0,00	0,00	0,00	0,0
RECEITAS DE OPERAÇÕES DE CRÉDITO VINCULADAS À SAÚDE	0,00	0,00	0,00	0,0
OUTRAS RECEITAS PARA FINANCIAMENTO DA SAÚDE	3.310.259,00	3.310.259,00	323.200,79	9,7
<b>TOTAL RECEITAS ADICIONAIS PARA FINANCIAMENTO DA SAÚDE</b>	<b>10.797.246,00</b>	<b>10.797.246,00</b>	<b>1.316.940,58</b>	<b>12,2</b>

DESPESAS COM SAÚDE (Por Grupo de Natureza da Despesa)	DOTAÇÃO INICIAL	DOTAÇÃO ATUALIZADA (e)	DESPESAS EMPENHADAS		DESPESAS LIQUIDADAS		INSCRITOS EM RESTOS A PAGAR NÃO PROCESSADO
			ATÉ BIMESTRE (f)	% (f/e) x 100	ATÉ BIMESTRE (g)	% (g/e) x 100	
DESPESAS CORRENTES	8.896.420,00	9.883.283,00	4.118.297,29	41,67	2.192.482,63	22,18	0,0
Pessoal e Encargos Sociais	4.969.482,00	5.089.482,00	1.477.345,46	29,03	1.477.345,46	29,03	0,0
Juros e Encargos da Dívida	0,00	0,00	0,00	0,00	0,00	0,00	0,0
Outras Despesas Correntes	3.926.938,00	4.793.801,00	2.640.951,83	55,09	715.137,17	14,92	0,0
DESPESAS DE CAPITAL	2.798.792,00	2.208.929,00	430.306,00	19,48	392.950,00	17,79	0,0
Investimentos	2.798.792,00	2.208.929,00	430.306,00	19,48	392.950,00	17,79	0,0
Inversões Financeiras	0,00	0,00	0,00	0,00	0,00	0,00	0,0
Amortização da Dívida	0,00	0,00	0,00	0,00	0,00	0,00	0,0
<b>TOTAL DAS DESPESAS COM SAÚDE (IV)</b>	<b>11.695.212,00</b>	<b>12.092.212,00</b>	<b>4.548.603,29</b>	<b>37,62</b>	<b>2.585.432,63</b>	<b>21,38</b>	<b>0,0</b>

Roosevelt José da Silva Souza  
CRCIPA 10.401-2

Ezio de Sousa Monteiro  
Controlador Interno/PMB

Jocilelio Castro Macedo  
PREFEITO DE BELTERRA

**PREFEITURA MUNICIPAL DE BELTERRA - PMB**  
**RELATÓRIO RESUMIDO DA EXECUÇÃO ORÇAMENTÁRIA**  
**DEMONSTRATIVO DA RECEITA DE IMPOSTOS E DAS DESPESAS PRÓPRIAS COM SAÚDE**  
**ORÇAMENTOS FISCAIS E DA SEGURIDADE SOCIAL**  
**PERÍODO: Janeiro a Abril**

RREO – ANEXO 12 (LC 141/2012, art. 35)

RS

DESPESAS COM SAÚDE NÃO COMPUTADAS PARA FINS DE APURAÇÃO DO PERCENTUAL MÍNIMO	DOTAÇÃO INICIAL	DOTAÇÃO ATUALIZADA	DESPESAS EMPENHADAS		DESPESAS LIQUIDADAS		INSCRITOS EM RESTOS A PAGAR NÃO PROCESSADO
			ATÉ BIMESTRE (h)	% (h/IVf) x	ATÉ BIMESTRE (i)	% (i/IVg) x	
DESPESAS COM INATIVOS E PENSIONISTAS	0,00	0,00	0,00	0,00	0,00	0,00	0,00
DESPESA COM ASSISTÊNCIA À SAÚDE QUE NÃO ATENDE AO PRINCÍPIO DE ACESSO UNIVERSAL	0,00	0,00	0,00	0,00	0,00	0,00	0,00
DESPESAS CUSTEADAS COM OUTROS RECURSOS	7.547.987,00	7.220.048,00	2.321.069,73	51,03	1.656.366,67	64,07	0,00
Recursos de Transferência do Sistema Único de Saúde - SUS	6.640.672,00	6.072.733,00	2.260.970,23	49,71	1.652.741,17	63,93	0,00
Recursos de Operações de Crédito	0,00	0,00	0,00	0,00	0,00	0,00	0,00
Outros Recursos	907.315,00	1.147.315,00	60.099,50	1,32	3.625,50	0,14	0,00
OUTRAS AÇÕES E SERVIÇOS NÃO COMPUTADOS	0,00	0,00	0,00	0,00	0,00	0,00	0,00
RESTOS A PAGAR NÃO PROCESSADOS INSCRITOS INDEVIDAMENTE NO EXERCÍCIO SEM DISPONIBILIDADE FINANCEIRA	0,00	0,00	0,00	0,00	0,00	0,00	0,00
DESPESAS CUSTEADAS COM DISPONIBILIDADE DE CAIXA VINCULADA AOS RESTOS A PAGAR CANCELADOS	0,00	0,00	0,00	0,00	0,00	0,00	0,00
DESPESAS CUSTEADAS COM RECURSOS VINCULADOS À PARCELA DO PERCENTUAL MÍNIMO QUE NÃO FOI APLICADA EM AÇÕES E SERVIÇOS DE SAÚDE EM EXERCÍCIOS ANTERIORES	0,00	0,00	0,00	0,00	0,00	0,00	0,00
<b>TOTAL DAS DESPESAS COM SAÚDE NÃO COMPUTADAS (V)</b>	<b>7.547.987,00</b>	<b>7.220.048,00</b>	<b>2.321.069,73</b>	<b>51,03</b>	<b>1.656.366,67</b>	<b>64,07</b>	<b>0,00</b>
<b>TOTAL DAS DESPESAS COM AÇÕES E SERVIÇOS PÚBLICOS DE SAÚDE (VI) = (IV - V)</b>	<b>4.147.225,00</b>	<b>4.872.164,00</b>	<b>2.227.533,56</b>	<b>48,97</b>	<b>929.065,96</b>	<b>35,93</b>	<b>0,00</b>

**PERCENTUAL DE APLICAÇÃO EM AÇÕES E SERVIÇOS PÚBLICOS DE SAÚDE SOBRE A RECEITA DE IMPOSTOS LÍQUIDA E TRANSFERÊNCIAS CONSTITUCIONAIS E LEGAIS (VII%) = (VI(i) / IIIb x 100)6 - LIMITE CONSTITUCIONAL** 12,4

**VALOR REFERENTE À DIFERENÇA ENTRE O VALOR EXECUTADO E O LIMITE MÍNIMO CONSTITUCIONAL [VI(i) - (15 x IIIb)/100]** -192.091,9

EXECUÇÃO DOS RESTOS A PAGAR NÃO PROCESSADOS INSCRITOS COM DISPONIBILIDADE DE CAIXA	INSCRITOS	CANCELADOS/PRESCRITOS	PAGOS	A PAGAR	PARCELA CONSIDERADA NO LIMITE
Inscritos em 2018					
Total	36.038,09	0,00	0,00	36.038,09	36.038,09
	36.038,09	0,00	0,00	36.038,09	36.038,09

CONTROLE DOS RESTOS A PAGAR CANCELADOS OU PRESCRITOS PARA FINS DE APLICAÇÃO DA DISPONIBILIDADE DE CAIXA CONFORME ARTIGO 24, § 1º e 2º	DISPONIBILIDADE DE CAIXA VINCULADA AOS RESTOS A PAGAR CANCELADOS OU PRESCRITOS		
	Saldo Inicial	Despesas custeadas no exercício de referência (j)	Saldo Final (Não Aplicado)
Restos a Pagar Cancelados ou Prescritos em:			
TOTAL(VIII)	0,00	0,00	0,00
	0,00	0,00	0,00

CONTROLE DO VALOR REFERENTE AO PERCENTUAL MÍNIMO NÃO CUMPRIDO EM EXERCÍCIOS ANTERIORES PARA FINS DE APLICAÇÃO DOS RECURSOS VINCULADOS CONFORME ARTIGOS 25 E 26	RECURSOS VINCULADOS À DIFERENÇA DE LIMITE NÃO CUMPRIDO		
	Saldo Inicial	Despesas custeadas no exercício de referência (k)	Saldo Final (Não Aplicado)
Diferença de limite não cumprido em:			
TOTAL(IX)	0,00	0,00	0,00
	0,00	0,00	0,00

DESPESAS COM SAÚDE (Por Subfunção)	DOTAÇÃO INICIAL	DOTAÇÃO ATUALIZADA	DESPESAS EMPENHADAS		DESPESAS LIQUIDADAS		INSCRITOS EM RESTOS A PAGAR NÃO PROCESSADO
			ATÉ BIMESTRE (l)	% (l/total) x 100	ATÉ BIMESTRE (m)	% (m/total) x 100	
Atenção Básica	7.059.177,00	6.054.438,00	2.418.005,41	53,16	1.600.071,10	61,89	0,00
Assistência Hospitalar e Ambulatorial	3.680.102,00	4.847.041,00	1.846.884,26	40,60	863.224,01	33,39	0,00
Porte Profilático e Terapêutico	228.761,00	643.761,00	158.884,10	3,49	9.867,10	0,38	0,00
Vigilância Sanitária	12.080,00	7.080,00	1.091,00	0,02	0,00	0,00	0,00
Vigilância Epidemiológica	676.764,00	496.564,00	117.876,75	2,59	110.012,05	4,26	0,00
Alimentação e Nutrição	0,00	0,00	0,00	0,00	0,00	0,00	0,00
Outras Subfunções	38.328,00	43.328,00	5.861,77	0,13	2.258,37	0,09	0,00
<b>TOTAL</b>	<b>11.695.212,00</b>	<b>12.092.212,00</b>	<b>4.548.603,29</b>	<b>100,00</b>	<b>2.585.432,63</b>	<b>100,00</b>	<b>0,00</b>

Esta linha apresentará valor somente no Relatório Resumido da Execução Orçamentária do último bimestre do exercício.  
 O valor apresentado na intercessão com a coluna "i" ou com a coluna "h+"(último bimestre) deverá ser o mesmo apresentado no "total j".  
 O valor apresentado na intercessão com a coluna "i" ou com a coluna "h+"(último bimestre) deverá ser o mesmo apresentado no "total k".  
 O limite anual mínimo a ser cumprido no encerramento do exercício. Deverá ser informado o limite estabelecido na Lei Orgânica do Município quando o percentual nela estabelecido for superior ao fixado na LC nº 141/2012.  
 Durante o exercício esse valor servirá para o monitoramento previsto no art. 23 da LC 141/2012.  
 No último bimestre, será utilizada a fórmula [VI(h+i) - (15 x IIIb)/100].

*Ezio de Sousa Monteiro*  
**Controlador Interno/PMB**


*Helvécio*  
**Jocieleiro Castro Macedo**  
 PREFEITO DE BELTERRA


**PREFEITURA MUNICIPAL DE BELTERRA - PMB**  
**RELATÓRIO RESUMIDO DA EXECUÇÃO ORÇAMENTÁRIA**  
**DEMONSTRATIVO DA RECEITA DE IMPOSTOS E DAS DESPESAS PRÓPRIAS COM SAÚDE**  
**ORÇAMENTOS FISCAIS E DA SEGURIDADE SOCIAL**  
**PERÍODO: Janeiro a Abril**

RREO – ANEXO 12 (LC 141/2012, art. 35)

7) Essa coluna poderá ser apresentada somente no último bimestre

RS

  
Ezio de Sousa Monteiro  
Controle Interno/PMB

  
Roosevelt José da Silva Souza  
CRCIPA 10.401-2

  
Jociclelio Castro Macedo  
PREFEITO DE BELTERRA

**PREFEITURA MUNICIPAL DE BELTERRA - PMB**  
**RELATÓRIO RESUMIDO DA EXECUÇÃO ORÇAMENTÁRIA**  
**DEMONSTRATIVO DAS PARCELIAS PÚBLICO-PRIVADAS**  
**ORÇAMENTO FISCAL E DA SEGURIDADE SOCIAL**

PERÍODO: Janeiro a Abril 2019/BIMESTRE Março - Abril

RRFO - Anexo 13 (Lei nº 11.079, de 30.12.2004, arts. 22, 25 e 28)

ESPECIFICAÇÃO	SALDO TOTAL EM 31 DE DEZEMBRO DO EXERCÍCIO ANTERIOR (a)	REGISTROS EFETUADOS EM 2019		SALDO TOTAL (b)							
		NO BIMESTRE (d)	JAN A ABR (c)								
TOTAL DE ATIVOS	0,00	0,00	0,00	0,00							
Ativos Constituídos pela SPE	0,00	0,00	0,00	0,00							
TOTAL DE PASSIVOS	0,00	0,00	0,00	0,00							
Obrigações decorrentes de Ativos Constituídos pela SPE	0,00	0,00	0,00	0,00							
Provisões de PPP	0,00	0,00	0,00	0,00							
Outros Passivos	0,00	0,00	0,00	0,00							
ATOS POTENCIAIS PASSIVOS	0,00	0,00	0,00	0,00							
Obrigações Contratadas	0,00	0,00	0,00	0,00							
Riscos não Provisionados	0,00	0,00	0,00	0,00							
Garantias Concedidas	0,00	0,00	0,00	0,00							
Outros Passivos Contingentes	0,00	0,00	0,00	0,00							
<b>ESPECIFICAÇÃO</b>	<b>2018</b>	<b>2019</b>	<b>2020</b>	<b>2021</b>	<b>2022</b>	<b>2023</b>	<b>2024</b>	<b>2025</b>	<b>2026</b>	<b>2027</b>	<b>2028</b>
Do Ente Federado	0,00	0,00	0,00	0,00	0,00	0,00	0,00	0,00	0,00	0,00	0,00
Das Esatais Não-Dependentes	0,00	0,00	0,00	0,00	0,00	0,00	0,00	0,00	0,00	0,00	0,00
TOTAL DAS DESPESAS	0,00	0,00	0,00	0,00	0,00	0,00	0,00	0,00	0,00	0,00	0,00
PPP A CONTRATAR (II)	0,00	0,00	0,00	0,00	0,00	0,00	0,00	0,00	0,00	0,00	0,00
RECEITA CORRENTE LÍQUIDA (III)	0,00	0,00	0,00	0,00	0,00	0,00	0,00	0,00	0,00	0,00	0,00
TOTAL DAS DESPESAS CONSIDERADAS PARA O LIMITE (IV)	0,00	0,00	0,00	0,00	0,00	0,00	0,00	0,00	0,00	0,00	0,00
TOTAL DAS DESPESAS / RCL (%) (V = IV / III)	0,00	0,00	0,00	0,00	0,00	0,00	0,00	0,00	0,00	0,00	0,00

RS 1

*Jocielcio Castro Macedo*  
 PREFEITO DE BELTERRA

*Ezio de Sousa Monteiro*  
 Controle Interno/PMB

*Rosseteli José da Silva Souza*  
 CRCPA 10.401-2



**PREFEITURA MUNICIPAL DE BELTERRA - PMB**  
**RELATÓRIO RESUMIDO DA EXECUÇÃO ORÇAMENTÁRIA**  
**DEMONSTRATIVO SIMPLIFICADO DO RELATÓRIO RESUMIDO DA EXECUÇÃO ORÇAMENTÁRIA**  
**ORÇAMENTO FISCAL E DA SEGURIDADE SOCIAL**  
**PERÍODO: Janeiro a Abril 2019/BIMESTRE Março - Abril**

1 of 2

LRF, Art. 48 - Anexo 14

RS 1

BALANÇO ORÇAMENTÁRIO				
		Até o Bimestre		
<b>RECEITAS</b>				
Previsão Inicial				
Previsão Atualizada				52.637.140,00
Receitas Realizadas				52.637.140,00
Déficit Orçamentário				14.244.903,13
Saldos de Exercícios Anteriores (Utilizados para Créditos Adicionais)				0,00
				0,00
<b>BALANÇO ORÇAMENTÁRIO - DESPESAS</b>				
		Até o Bimestre		
<b>DESPESAS</b>				
Dotação Inicial				52.637.140,00
Créditos Adicionais				452.000,00
Dotação Atualizada				53.089.140,00
Despesas Empenhadas				19.045.782,00
Despesas Liquidadas				12.303.397,84
Despesas Pagas				11.588.874,98
Superávit Orçamentário				1.941.505,29
<b>DESPESAS POR FUNÇÃO / SUBFUNÇÃO</b>				
		Até o Bimestre		
Despesas Empenhadas				19.045.782,00
Despesas Liquidadas				12.303.397,84
<b>RECEITA CORRENTE LÍQUIDA - RCL</b>				
		Até o Bimestre		
Receita Corrente Líquida				42.662.130,79
<b>RECEITAS/DESPESAS DOS REGIMES DE PREVIDÊNCIA</b>				
		Até o Bimestre		
<b>Regime Próprio de Previdência dos Servidores - PLANO PREVIDENCIÁRIO</b>				
Receitas Previdenciárias Realizadas				0,00
Despesas Previdenciárias Liquidadas				0,00
Resultado Previdenciário				0,00
<b>Regime Próprio de Previdência dos Servidores - PLANO FINANCEIRO</b>				
Receitas Previdenciárias Realizadas				0,00
Despesas Previdenciárias Liquidadas				0,00
Resultado Previdenciário				0,00
<b>RESULTADO NOMINAL E PRIMÁRIO</b>				
		Meta Fixada no Anexo de Metas Fiscais da LDO (a)	Resultado Apurado até o Bimestre (b)	% em Relação à Meta (b/a)
Resultado Nominal		0,00	450.185,49	0,00
Resultado Primário		0,00	450.185,49	0,00
<b>MOVIMENTAÇÃO DOS RESTOS A PAGAR</b>				
	Inscrição	Cancelamento Até o Bimestre	Pagamento Até o Bimestre	Saldo a Pagar
<b>RESTOS A PAGAR PROCESSADOS</b>				
Poder Executivo	4.048.895,18	0,00	2.164.881,91	1.884.013,27
Poder Legislativo	4.047.895,18	0,00	2.164.881,91	1.883.013,27
Poder Judiciário	1.000,00	0,00	0,00	1.000,00
Ministério Público	0,00	0,00	0,00	0,00
Defensoria Pública	0,00	0,00	0,00	0,00
<b>RESTOS A PAGAR NÃO-PROCESSADOS</b>				
Poder Executivo	2.558.807,30	60.120,00	973,59	2.497.713,71
Poder Legislativo	2.558.807,30	60.120,00	973,59	2.497.713,71
Poder Judiciário	0,00	0,00	0,00	0,00
Ministério Público	0,00	0,00	0,00	0,00
Defensoria Pública	0,00	0,00	0,00	0,00
<b>TOTAL</b>	<b>6.607.702,48</b>	<b>60.120,00</b>	<b>2.165.855,50</b>	<b>4.381.726,98</b>

Roosevelt José da Silva Souza  
CRC/PA 10.401-2

Ezio de Sousa Monteiro  
Controlador Interno/PMB

Jocielelio Castro Macedo  
PREFEITO DE BELTERRA

**PREFEITURA MUNICIPAL DE BELTERRA - PMB**  
**RELATÓRIO RESUMIDO DA EXECUÇÃO ORÇAMENTÁRIA**  
**DEMONSTRATIVO SIMPLIFICADO DO RELATÓRIO RESUMIDO DA EXECUÇÃO ORÇAMENTÁRIA**  
**ORÇAMENTO FISCAL E DA SEGURIDADE SOCIAL**  
**PERÍODO: Janeiro a Abril 2019/BIMESTRE Março - Abril**

2 of 2

LRF, Art. 48 – Anexo 14

RS 1

DESPESAS COM MANUTENÇÃO E DESENVOLVIMENTO DO ENSINO - MDE	Valor Apurado até o Bimestre	Limites Constitucionais Anuais	
		% Mínimo a Aplicar no Exercício	% Aplicado até o Bimestre
Mínimo Anual de 25% das Receitas de Impostos na Manutenção e Desenvolvimento do Ensino	1.356.429,19	25,00	18,15
Mínimo Anual de 60% do FUNDEB na Remuneração do Magistério com Ensino Fundamental e Médio	0,00	0,00	0,00
Mínimo Anual de 60% do FUNDEB na Remuneração do Magistério com Educação Infantil e Ensino Fundamen	3.784.305,09	60,00	60,22
Complementação da União ao FUNDEB	3.784.305,09	0,00	76,56

RECEITAS DE OPERAÇÕES DE CRÉDITO E DESPESAS DE CAPITAL	Valor Apurado até o Bimestre	Saldo Não Realizado
Receita de Operação de Crédito	0,00	0,00
Despesa de Capital Líquida	1.089.657,26	4.954.033,74

PROJEÇÃO ATUARIAL DOS REGIMES DE PREVIDÊNCIA	Exercício em Referência	10º Exercício	20º Exercício	35º Exercício
Plano Previdenciário				
Receitas Previdenciárias				
Despesas Previdenciárias	0,00	0,00	0,00	0,00
Resultado Previdenciário	0,00	0,00	0,00	0,00
Plano Financeiro				
Receitas Previdenciárias				
Despesas Previdenciárias	0,00	0,00	0,00	0,00
Resultado Previdenciário	0,00	0,00	0,00	0,00

RECEITA DA ALIENAÇÃO DE ATIVOS E APLICAÇÃO DOS RECURSOS	Valor apurado até o Bimestre	Saldo Não Realizado
Receita de Capital Resultante da Alienação de Ativos	0,00	0,00
Aplicação dos Recursos da Alienação de Ativos	0,00	0,00

DESPESAS COM AÇÕES E SERVIÇOS PÚBLICOS DE SAÚDE	Valor Apurado até o Bimestre	Limites Constitucionais Anuais	
		% Mínimo a Aplicar no Exercício	% Aplicado até o Bimestre
Despesas com Ações e Serviços Públicos de Saúde executadas com recursos de impostos	929.065,96	15,00	12,43

DESPESAS DE CARÁTER CONTINUADO DERIVADAS DE PPP	Valor Apurado no Exercício Corrente
Total das Despesas / RCL (%)	0,00

Roosevelt José da Silva Souza  
 CRC/PA 10.401-2

Ezio de Sousa Monteiro  
 Controle Interno/PMB

Jocilelio Castro Macedo  
 PREFEITO DE BELTERRA